


L'Intégrale Franke

Catalogue-Tarif applicable au 14.02.2005



Plus de 40 000 évier et 15 000 robinets
en stock permanent

FRANKE

Franke France à votre service

8h30-12h / 13h-18h (Vendredi 17h)



Une surface de stockage de 6500 m²



Une ligne de préparation de commandes entièrement informatisée

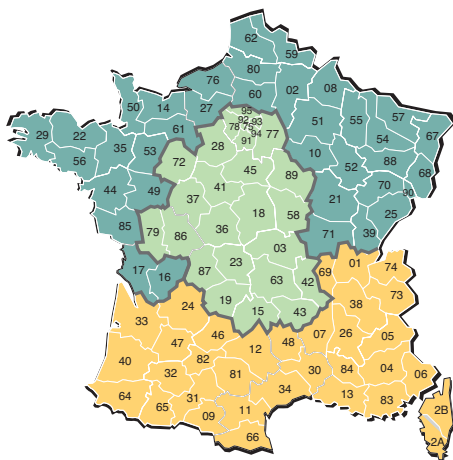


En décembre 2004, Franke France a été certifiée ISO 9001 - version 2000.

Show-room



Nous tenons à la disposition de nos Clients un espace d'exposition où ils auront un aperçu important de notre gamme de produits (visite sur RDV).



Service Grossistes



Téléphone 0 130 289 420
Télécopie 0 130 289 413

Lignes directes

France Nord 0 130 289 475
IDF / Pays de Loire 0 130 289 422
France Sud 0 130 289 421

Service Cuisinistes



Téléphone 0 130 289 410
Télécopie 0 130 289 473

Lignes directes

France Nord 0 130 289 411
IDF / Pays de Loire 0 130 289 412
France Sud 0 130 289 431

Service Dom-Tom

Téléphone 0 130 289 474
Télécopie 0 130 289 426

Service Technique / Sur Mesure



Télécopie 0 139 372 075

Lignes directes

Yves Jarmula 0 130 289 436
François-X. Gilbert 0 130 289 437

Service Après-Vente

Téléphone 0 130 289 435
Télécopie 0 139 372 075

Franke : notre mission

Nous voulons :

Etre intransigeant en matière de qualité, d'innovation et de design.
Nous concentrer sur l'essentiel et mettre à exécution nos idées plus efficacement que n'importe qui, n'importe quand, n'importe où.

Créer de la valeur ajoutée pour chacun de nos clients, les inspirer au travers de produits innovants, pour faire d'eux les ambassadeurs de notre marque.

Développer au travers des valeurs qui nous tiennent à coeur, "Bright", "Energetic", "Dedicated", une culture partagée et vivante faisant de nous tous des gagnants.

Les valeurs Franke



"Bright" signifie pour nous :

Traverser la vie les sens en éveil. Identifier toutes les opportunités et saisir notre chance.

Nous concentrer sur l'essentiel. Etre clairvoyant et imaginatif. Trouver des solutions futures et prendre des décisions intelligentes.

Faire le lien entre les différentes connaissances et ainsi créer quelque chose de nouveau et d'unique.

Penser en termes de solutions et non de problèmes.

Faire preuve de respect envers nous-même et envers les autres.



"Energetic" signifie pour nous :

Etre rapide, précis et logique dans nos pensées comme dans nos actes. Réaliser idées et projets avec énergie et atteindre l'objectif fixé.

Choisir sa route et avancer d'un pas déterminé.

Ne pas se laisser détourner du but par la frénésie quotidienne et les difficultés momentanées. Progresser et devenir plus fort.

En faire autant pour les autres : les rendre plus forts grâce à une énergie positive.



"Dedicated" signifie pour nous :

Prendre nos responsabilités et les assumer.

Nous consacrer avec plaisir et passion à la construction de notre futur commun.

Franchir le cran de plus.

Viser haut dans le cadre de notre mission.

Etre réaliste.

Soigner les détails et ainsi instaurer la confiance.

Etre un ami et un exemple pour les autres.

**Voilà pourquoi cela vaut la peine
de travailler avec Franke**



Informations diverses

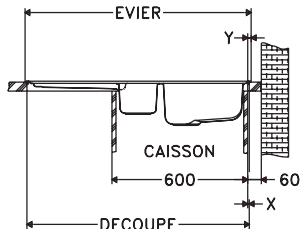
Pour vous guider dans votre choix de matériau

	Résistance à la chaleur	Résistance aux rayures	Choix des formes	Choix des couleurs	Facilité de pose
Fragranit (G*)	●●●●	●●●●	●●●●	●●●●●	●●●
Fradura® (D*)	●●●	●●●	●	●●●	●●●
Céramique (K*)	●●●●●	●●●●●	●●	●●●	●●
Inox (X*)	●●●●●	●●	●●●●	-	●●●●
Inox-DEKOR® (L*)	●●●●●	●●●●	●●●●	-	●●●●
Inox-Microdekor® (T*)	●●●●●	●●●	●●	-	●●●●

* Les références de nos appareils commencent toutes par 3 lettres dont la terminaison correspond au matériau (ou finition) : G pour Fragranit, D pour Fradura®, K pour Céramique, X pour Inox satiné, L pour Inox-DEKOR®, T pour Inox-Microdekor®.

Positionnement de l'évier

Afin d'éviter tout désagrément de dernière minute, il est indispensable de bien prévoir la position de l'évier lorsqu'il est **situé près d'un mur**. La distance idéale entre le mur et l'extérieur du meuble sous-évier est de 60 mm. Si nécessaire, combler le vide avec un filler.



X = décalage de la découpe par rapport au caisson de meuble
Y = décalage de l'évier par rapport au caisson de meuble

Éviers à poser sous plan de travail

Outre les bassins, tous nos éviers en Inox, Inox-DEKOR®, Inox-Microdekor® et certaines gammes d'éviers Fragranit (avec mention : "Possibilité de montage sous plan de travail") peuvent également être montés sous le plan de travail (nous consulter pour les gabarits de découpe). Il suffit de prévoir les kits de pattes de fixation prévus spécialement à cet effet.

Coût d'un kit de 4 pattes (code : 025956 - 3 kits sont nécessaires) : 6 € HT / **7,18 € TTC**

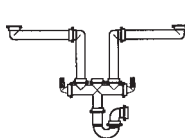
Meubles de 450

Beaucoup de nos éviers à 1 cuve peuvent être montés dans un caisson de 450. **Attention toutefois** : ceci est possible uniquement si l'évier est posé sur le plan **avant** montage sur le caisson. Si le plan est déjà monté, ce type d'évier ne peut être installé que sur un caisson de 500.

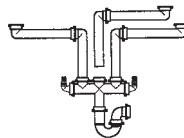
Siphon compris

Tous nos éviers sont fournis avec siphon inclus, sauf mention contraire.

Dans le cas des cuves seules, il y a lieu de tenir compte du nombre de cuves (+ égoûttoir éventuel) à réunir et de prévoir le siphon adéquat (voir p. 172).



Siphon 2 cuves
(ou 1 cuve + égoûttoir)
SIP1275L



Siphon 3 cuves
(ou 2 cuves + égoûttoir)
SIP1273L

Perçage éviers

Les perçages pour robinetterie ou distributeur de savon (en dehors des modèles mentionnés percés ou pré-percés) ne sont effectués que sur plan coté par vos soins, et sous facturation. Coût : 8 € HT / **9,57 € TTC**

Signification des Symboles

Entretien facilité
Résistance accrue

Fragranit
DuraKleen®

Le Groupe Franke est le premier producteur mondial d'éviers en matériaux de synthèse sous licence Schock®. Fort de son expérience, le département Recherche et Développement de notre Groupe a mis au point une nouvelle qualité de surface pour les éviers Fragranit.

Proposé sur les modèles et coloris récents, le Fragranit DuraKleen® permet un nettoyage aisé et offre de grandes qualités de longévité : sa surface extrêmement lisse résistera au temps et aux agressions du quotidien.



Ce logo signale tous les modèles d'éviers inox comportant un joint mousse et des pattes de fixation montés en usine.

Les éviers inox ne comportant pas ce logo sont livrés avec les pattes de fixation à monter, l'étanchéité étant à assurer par du joint silicone en cartouche (non fourni).



NF EN 695 - Indice de classement : D13-104

Ce document prescrit les cotes de raccordement pour éviers de cuisine à usage domestique. Il n'est pas applicable aux éviers de cuisines industrielles.

Cette norme européenne complète les normes existantes de robinetterie et de vidage (EN200 et EN411) en ce qui concerne les cotes de raccordement et l'aptitude à l'emploi.

Les éviers proposés dans le présent document répondent aux dimensions de raccordement de la norme européenne EN695.



Ce logo signale les modèles d'éviers livrés avec le système de fixation des éviers à encastrer par le dessus (système breveté).

Avec Top-Clip, fini les contorsions sous l'évier pour le fixer au plan de travail. Tout se passe par le dessus. C'est simple, fiable et très rapide.



Top-Clip sur plan bois



Top-Clip sur plan granit



En cas d'installation d'un évier équipé **Top-Clip sur un plan en granit**, casser les ergots inférieurs à l'aide d'une pince plate. Nettoyer les surfaces et coller à l'aide d'une colle forte appropriée.

“La 4ème dimension”

Devant une gamme aussi large que celle proposée par Franke, il n'est pas toujours aisé de faire un choix.

Afin de vous y aider, nous avons introduit une “4ème dimension”. En plus des longueur, largeur et profondeur des cuves, vous trouverez également leur contenance. Exprimée en litres, elle vous permet de juger d'un seul coup d'oeil la capacité d'accueil (celle de la plus grande cuve) de nos éviers .



Supérieure à 50 litres

Ce sont les cuves les plus généreuses du marché. Les cordons bleus les plus exigeants y trouveront l'allié de leur passion pour la cuisine. Elles s'enrichissent le plus souvent d'accessoires pratiques et esthétiques (ACX, ACG, PRX ...).



De 25 à 50 litres

Ce sont des cuves confortables, majoritaires dans notre offre. Elles autorisent des configurations d'évier où la fonctionnalité ne sacrifie en rien à l'esthétique (ADG, ATG, PAX ...).

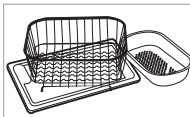


Moins de 25 litres

Plus exigües, elles sont présentes sur des gammes d'éviers plus économiques ou de petite taille, trouvant néanmoins une place dans toutes les cuisines (DIX, ETX ...).

Accessoires

Dans un souci de simplification, nous avons regroupé tous les accessoires d'éviers (p. 125 à 130).



Accessoires

p.

Ce logo renvoie à la page correspondant à la gamme d'éviers concernée.



Les Matériaux de synthèse

Admiral Fragrانيت (ADG)	p. 24
Atmosphère Fragrانيت (ATG)	p. 26
Calypso Fragrانيت (COG)	p. 32
Diana Fragrانيت (DIG)	p. 30
Divida Fragrانيت (DVG)	p. 18
Grand-Canal Fragrانيت (CAG)	p. 20
Magnum Fragrانيت (CMG)	p. 34
Météor Fradura® (MTD)	p. 38



La Céramique

Calypso (COK)	p. 42
Cascade (CDK)	p. 44
Derby (Timbres d'office) (DBK)	p. 45
Rotondo (RBK)	p. 44

Bassins à monter sous plan	p. 46
----------------------------------	-------



L'Inox

Active Kitchen Inox (AKX)	p. 50
Acquario Inox (ACX) / Inox-DEKOR® (ACL)	p. 64
Ariane Inox (ARX) / Inox-DEKOR® (ARL)	p. 70
Armonia Inox (AMX) / Inox-DEKOR® (AML)	p. 84
Avvenire Inox (AIX)	p. 96
Beach Inox (BBX)	p. 56
Centres culinaires	p. 66
Compact Inox (CPX) / Inox-DEKOR® (CPL) / Microdekor® (CPT)	p. 74
Diana Inox (DIX) / Inox-DEKOR® (DIL)	p. 82
Eisinger Inox (EPX - ECX)	p. 60
Eisinger Inox (cuves ERX/ERB)	p. 77
Euroform Inox (EFX)	p. 92



Accessoires éviers

Par gamme d'éviers	p.125
--------------------------	-------



Robinetteries Environnement

Distributeurs de savon liquide	p.149
Mélangeurs	p.148
Mitigeurs	p.132
Mitigeurs type Grande cuisine	p.138
Mitigeurs "solution fenêtre"	p.140
Pièces détachées Mitigeurs	p.173
Triflow® / Uniflow®	p.146



Habitat

Eviers à poser	p.158
Kitchenettes Alexandra	p.161
Lave-Mains	p.168
Plans mixtes Alex	p.160
Plonges et piètements	p.164
Tables de cuisson	p.162



Divers

Bondes Ø 70	p.169
Bondes Ø 90	p.170
Outils de perçage	p.174
Siphons	p.172

Mirage Fraganit (MIG)	p. 28
Mythos Fraganit (MTG)	p. 14
Nautilus Fraganit (NTG)	p. 16
Pamira Fraganit (PMG)	p. 19
Papillon Fraganit (PAG)	p. 22
Phoenix Fraganit (SUG)	p. 35
Rotondo Fraganit (ROG)	p. 34

Bassins à monter sous plan	p. 40
Eviers à monter sous plan	p. 37
Eviers d'angle	p. 36

Euroset Inox (ESX)	p. 95
Eurostar Inox (ETX)	p. 94
Futuro Inox-DEKOR® (FOL) / Microdekor® (FOT)	p. 88
Galassia Inox (GAX) / Inox-DEKOR® (GAL) / Microdekor® (GAT)	p. 80
Garden Inox (GDY) / Inox-DEKOR® (GDL)	p. 86
Largo Inox (LAX)	p. 59
Logica Inox (LOX) / Inox-DEKOR® (LOL-LEL)	p. 90
Nautilus Inox (NTX)	p. 58
Orca Inox (OCX)	p. 65
Pamira Inox (PMX)	p. 55
Papillon Inox (PAX)	p. 68
Planar Inox (PPX)	p. 62






























Prestige Inox (PRX)	p. 72
Rotondo Inox (RBX) / Inox-DEKOR® (RBL)	p. 93
Tina Inox-DEKOR® (TAL)	p. 76
Vasques LMX	p. 98
Zodiaco Inox Microdekor® (ZOT)	p. 78

Bassins à monter sous plan	p.100
Eviers à monter sous plan	p.115
Eviers à monter à fleur de plan	p.116
Eviers d'angle	p. 97
Réalisations sur mesure	p.120

Balance Scala	p.149
Broyeurs de déchets	p.150
Crédences (panneaux muraux)	p.156
Tri des déchets	p.152
Vide-déchets	p.155

Entretien (conseils / produits)	p.175
Pièces détachées mitigeurs	p.173
Montage et installation de l'évier	p.176
Trucs et astuces	p.174

Tour d'horizon des éviers encastrables

		Pour meuble sous-évier de				
		450/500 mm				
		<	<	<	<	>
Matériaux de Synthèse Fragranit (G) Fradura® (D)						
	ATG611 ▶ p. 27 Vidage auto SP	MIG614 ▶ p. 29 Vidage auto	DIG684 ▶ p. 31 Vidage manuel SP	COG611 ▶ p. 33 Vidage manuel SP	ROG110 ▶ p. 34 Vidage manuel SP	
						
	MTD611 ▶ p. 39 Vidage manuel					
Céramique (K)						
	COK611 ▶ p. 43 Vidage manuel	CDK611 ▶ p. 44 Vidage manuel	RBK11047 ▶ p. 44 Vidage manuel			
Inox satiné (X) Inox-DEKOR® (L) Inox Microdekor® (T) Inox finition doré (B) Acier émaillé (C)						
	ECK614 ▶ p. 60 Vidage auto SP	ARX/ARL614 ▶ p. 71 Vidage auto SP FP	CPX/CPL/CPT611 ▶ p. 75 Vidage auto SP	TAL684 ▶ p. 76 Vidage auto SP	ERX/ERB11041 ▶ p. 77 Vidage auto SP	
						
	DIX/DIL611(*) ▶ p. 82 Vidage auto SP FP	AMX/AML611 ▶ p. 85 Vidage auto SP	GDG/GDL611 ▶ p. 87 Vidage manuel SP	FOL/FOT611 ▶ p. 89 Vidage auto SP	LOX/LOL/LEL611 ▶ p. 90 Vidage manuel SP	
						
	EFX610(*) ▶ p. 92 Vidage manuel SP	EFX614 ▶ p. 92 Vidage manuel SP	RBX/RBL44 ▶ p. 93 Vidage manuel SP	RBC43 ▶ p. 93 Vidage manuel SP	ETX614 ▶ p. 94 Vidage manuel SP	
						
	ETX610 ▶ p. 94 Vidage manuel SP	ESK11032(*) ▶ p. 95 Vidage manuel SP	ESK11042 ▶ p. 95 Vidage manuel SP	AIX610 ▶ p. 96 Vidage manuel SP	AIX611 ▶ p. 96 Vidage manuel SP	

Les références de nos appareils commencent toutes par 3 lettres dont la terminaison correspond au matériau (ou finition): G pour Fragranit, D pour Fradura®, K pour Céramique, X pour Inox satiné, L pour Inox-DEKOR®, T pour Inox Microdekor®, B pour Inox finition doré, C pour Acier émaillé. (*) Ces modèles peuvent également être installés sur un meuble sous-évier de 400 mm.

Pour meuble sous-évier de 600 mm

< < < < < < < < < <

> > > > > > > > > >



MTG651 ▶ p. 14
Vidage auto



NTG651 ▶ p. 16
Vidage auto



DVG651 ▶ p. 18
Vidage auto



PAG654 ▶ p. 23
Vidage auto



PAG652E ▶ p. 23
Vidage auto



ADG651E ▶ p. 24
Vidage auto



ADG611-97 ▶ p. 25
Vidage auto



ADG651 ▶ p. 25
Vidage auto



ATG651 ▶ p. 27
Vidage auto SP



MIG651E ▶ p. 28
Vidage auto



MIG651 ▶ p. 29
Vidage auto



MIG660 ▶ p. 29
Vidage auto



DIG651 ▶ p. 31
Vidage manuel SP



COG651 ▶ p. 33
Vidage manuel SP



CMG614 ▶ p. 34
Vidage manuel



SUG610 ▶ p. 35
Vidage auto SP



ARG652E ▶ p. 36
Vidage auto



MTD651 ▶ p. 39
Vidage manuel



COK651 ▶ p. 43
Vidage manuel



AXK654 ▶ p. 52
Vidage auto



BBX651 ▶ p. 57
Vidage auto



NTX651 ▶ p. 58
Vidage auto



LAX614 ▶ p. 59
Vidage auto



EPX614 ▶ p. 61
Vidage auto SP



ECX684 ▶ p. 61
Vidage auto SP



PPX611 ▶ p. 63
Vidage auto



PPX610-58 ▶ p. 63
Vidage auto



PAX654 ▶ p. 69
Vidage auto SP



PAX652E ▶ p. 69
Vidage auto SP



PAX660 ▶ p. 69
Vidage auto SP



ARX/ARL654 ▶ p. 71
Vidage auto SP FP



PRX610 ▶ p. 73
Vidage auto SP



CPX/CPL/CPT651 ▶ p. 75
Vidage auto SP



ZOT614 ▶ p. 79
Vidage auto SP



ZOT651 ▶ p. 79
Vidage auto SP



GAX/GAL/GAT611 ▶ p. 81
Vidage auto SP



DIX/DIL651 ▶ p. 83
Vidage auto SP FP



DIX/DIL660 ▶ p. 83
Vidage auto SP FP



DIX610 ▶ p. 83
Vidage auto SP



AMX/AML651 ▶ p. 85
Vidage auto SP



GDX/GDL651 ▶ p. 87
Vidage manuel SP



FOL/FOT651 ▶ p. 89
Vidage auto SP



LOX/LOL651 ▶ p. 90
Vidage manuel SP

SP Montage sous plan de travail possible - voir p. 37 pour les évier en matériaux de synthèse et p. 115 pour l'Inox

FP Existe en **version Inox satiné** pour pose à fleur de plan de travail - voir à partir de la p. 116

Tour d'horizon des éviers encastrables

Pour meuble sous-évier de
800 mm

Matériaux de Synthèse
Fragranit (G)
Fradura® (D)



MIG621 ▶ p. 29
Vidage auto



DIG621 ▶ p. 31
Vidage manuel SP



COG651E ▶ p. 32
Vidage manuel



COG621 ▶ p. 33
Vidage manuel SP



COG620 ▶ p. 33
Vidage manuel



SUG621 ▶ p. 35
Vidage auto



MTD621 ▶ p. 39
Vidage manuel

Céramique (K)



COK621 ▶ p. 43
Vidage manuel



CDK621 ▶ p. 44
Vidage manuel

Inox satiné (X)
Inox-DEKOR® (L)
Inox Microdekor® (T)
Inox finition doré (B)
Acier émaillé (C)



ACX/ACL610 ▶ p. 64
Vidage auto SP



OCX610 ▶ p. 65
Vidage auto SP



PAX624 ▶ p. 69
Vidage auto SP



ARX624 ▶ p. 71
Vidage auto SP



PRX660 ▶ p. 73
Vidage auto SP



CPX/CPL620 ▶ p. 75
Vidage auto SP



CPX/CPL/CPT621 ▶ p. 75
Vidage auto SP



ZOT621 ▶ p. 79
Vidage auto SP



DIX/DIL621 ▶ p. 83
Vidage auto SP FP



AMX/AML620 ▶ p. 85
Vidage auto SP



AMX/AML621 ▶ p. 85
Vidage auto SP



GDX/GDL621 ▶ p. 87
Vidage manuel SP



FOL/FOT621 ▶ p. 89
Vidage auto SP



LOX/LOL/LEL621 ▶ p. 90
Vidage manuel SP



EFX624 ▶ p. 92
Vidage manuel SP



EFX620 ▶ p. 92
Vidage manuel SP



ETX651 ▶ p. 94
Vidage manuel SP



ETX621 ▶ p. 94
Vidage manuel SP



ETX620 ▶ p. 95
Vidage manuel SP



AIX621 ▶ p. 96
Vidage manuel SP

Les références de nos appareils commencent toutes par 3 lettres dont la terminaison correspond au matériau (ou finition): G pour Fragranit, D pour Fradura®, K pour Céramique, X pour Inox satiné, L pour Inox-DEKOR®, T pour Inox Microdekor®, B pour Inox finition doré, C pour Acier émaillé.

Pour meuble de
< < 900/1000 mm > >

Pour meuble d'angle de
< < < 900 x 900 mm > > >



ACG610 ▶ p. 21
Vidage auto



ADG621 ▶ p. 25
Vidage auto



PMG654E(*) ▶ p. 19
Vidage auto



PAG652E(*) ▶ p. 23
Vidage auto



ADG621E ▶ p. 25
Vidage auto



ATG621 ▶ p. 27
Vidage auto SP



SUG620 ▶ p. 35
Vidage auto



MIG651E(*) ▶ p. 28
Vidage auto



COG651E(*) ▶ p. 32
Vidage manuel



SUG621E ▶ p. 36
Vidage auto



ADG651E(*) ▶ p. 24
Vidage auto



ARG652E(*) ▶ p. 36
Vidage auto



ECX690 ▶ p. 61
Vidage auto SP



PPG610-84 ▶ p. 63
Vidage auto



PMX654E(*) ▶ p. 55
Vidage auto



PAX652E(*) ▶ p. 69
Vidage auto SP



PRX620 ▶ p. 73
Vidage auto SP



CPX/CPL670 ▶ p. 74
Vidage auto SP



ARL652E(*) ▶ p. 71
Vidage auto SP FP



CPX652E(*) ▶ p. 76
Vidage auto SP



GAX/GAL/GAT620 ▶ p. 81
Vidage auto SP



GAX/GAL/GAT621 ▶ p. 81
Vidage auto SP



GAX/GAL/GAT621E ▶ p. 97
Vidage auto SP



PNX/PNL621E ▶ p. 97
Vidage manuel SP



AMX/AML671 ▶ p. 97
Vidage auto SP

SP Montage sous plan de travail possible - voir p. 37 pour les évier en matériaux de synthèse et p. 115 pour l'Inox

(*) Meuble d'angle à pan coupé

FP Existe en **version Inox satiné** pour pose à fleur de plan de travail - voir à partir de la p. 116

Les Matériaux de synthèse

Fragranit

Composé à 80% de particules de granit colorées dans une masse liante de Polyméthacrylate de Méthyle (PMMA). C'est le meilleur matériau de synthèse.

Reconnu par tous les professionnels, son aspect lisse et mat ne craint ni chocs thermiques (matériau testé en laboratoire jusqu'à 280°), ni rayures, ni agressions chimiques. Il aime les éponges qui grattent et les poudres qui récurent, ce qui facilite l'entretien courant.

Coloris : Blanc, Ardoise, Beige, Granit de France, Gris, Bleu Glénans, Terracotta, Jaune, Vert British Race, Blanc Artic, Café crème, Graphite, Platine et Cobalt.




Fradura® (SMC = Sheet Moulding Compound)

Composite de fibres de verre et de résine de synthèse revêtu d'une couche de protection très dure : le PiMC (Powder in Mould Coating).

Le SMC présente des qualités telles que la légèreté (facilitant l'installation) et la bonne résistance au transport. Entretien : vous utilisez une éponge douce et une crème liquide.

Coloris contretypés :

Blanc (uni), Terre de France, Blanc (moucheté), Ardoise, Beige, Silver et Bleu Glénans..



Les Matériaux de synthèse



p. 14	Mythos Fraganit
p. 16	Nautilus Fraganit
p. 18	Divida Fraganit
p. 19	Pamira Fraganit
p. 20	Grand-Canal Fraganit
p. 22	Papillon Fraganit
p. 24	Admiral Fraganit
p. 26	Atmosphère Fraganit
p. 28	Mirage Fraganit
p. 30	Diana Fraganit
p. 32	Calypso Fraganit
p. 34	Magnum Fraganit
p. 34	Rotondo Fraganit
p. 35	Phoenix Fraganit
p. 36	Eviers d'angle Fraganit
p. 37	Eviers à poser sous plan Fraganit
p. 38	Météor Fradura®
p.	assins à monter sous plan



Conseils et produits
d'entretien :
voir p. 175



Caractéristiques :

- ▶ **Pré-percé** Ø 35 pour robinetterie et commande rotative
- ▶ **Vidage** gain de place comprenant : bondes Ø 90 inox - automatique dans la grande cuve (montage d'un broyeur de déchets délicat : nous contacter) et siphon
- ▶ **Possibilité** de montage d'un distributeur de savon liquide si commande rotative à l'avant
- ▶ **Accessoires inclus dans le prix** (avec nombreuses possibilités d'utilisation) : panier inox, corbeille inox, égouttoir inox, planche PVC



Blanc Artic



Platinum (métallisé)



Graphite (métallisé)



Cobalt (métallisé)

MTG651 (Dimensions en mm)



Coloris

Code

Prix € H.T.
Prix € T.T.C.



Blanc Artic **037577**

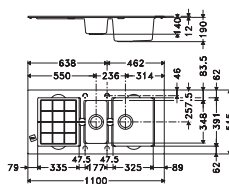
Platinum **037584**

Graphite **037591**

Cobalt **037607**

1050,00

1255,80



Caisson 600

Découpe : 1080 x 495 - Rayons 10

Bassins : 325 x 391 x 190 / 177 x 348 x 130




Un design unique, né de l'expertise de deux leaders en leurs domaines.

La luxueuse gamme d'accessoires du Franke Mythos, à l'esthétique soignée, apporte de nouvelles fonctionnalités à cet évier d'exception et le place véritablement au centre de la cuisine.

La planche à découper, l'égouttoir amovible ainsi que le panier demi-cuve trouveront place indifféremment sur la petite comme sur la grande cuve.

Placés sur l'évier, les accessoires le complètent remarquablement, offrant au regard un ensemble harmonieux.



“Un évier peut en cacher un autre !”

Sous les dehors d'un évier à encastrer standard se cache un véritable centre de préparation doté de 5 niveaux fonctionnels.

Une planche à découper en verre

(accessoire inclus dans le prix)
résistante, hygiénique et esthétique.
Elle coulisse sur l'égouttoir et peut recouvrir les plateaux.

Une grande cuve

pouvant accueillir une corbeille-égouttoir



Un égouttoir hors normes
aux proportions généreuses.

Deux plateaux en inox

(l'un perforé) qui recueilleront tous les ingrédients de préparation.

Une demie-cuve

dotée d'un panier en inox (inclus dans le prix), idéal pour égoutter, faire décongeler ...



Caractéristiques :

- ▶ **Pré-percé** Ø 35 pour robinetterie et commande rotative
- ▶ **Vidage** gain de place comprenant : bondes Ø 90 - automatique dans la grande cuve, écoulement libre dans la petite - et siphon
- ▶ **Accessoires inclus dans le prix** : panier 1/2 cuve inox, planche à découper en verre



Blanc (moucheté)



Café crème



Platinum (métallisé)



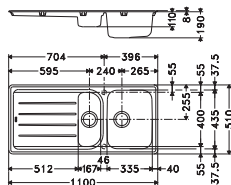
Graphite (métallisé)

NTG651 (Dimensions en mm)



Coloris Code

Prix € H.T.
Prix € T.T.C.



Avec égouttoir à gauche

Blanc	050767	
Café crème	050828	790,00
Platinum	050781	944,84
Graphite	050804	

Avec égouttoir à droite

Blanc	050750	
Café crème	050811	790,00
Platinum	050774	944,84
Graphite	050798	




Caisson 600


Découpe : 1083 x 493 - Rayons 20

Bassins : 335 x 435 x 180 / 167 x 400 x 80

Franke Nautilus

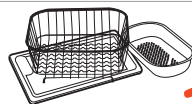
Accessoires en option

	Modèle	Dim. (en mm)	Référence		Prix € H.T. Prix € T.T.C.
			Finition	Code	
	Plateau + égouttoir coulissant	187 x 439	PTENTX Inox	048863	160,00 191,36
	Corbeille 5 pieds	315 x 405 x 120	CORARH Inox	014962	100,00 119,60
	Planche hêtre 4 pieds	300 x 490 x 20	Pour évier avec égouttoir à gauche PLANTX 047274 110,00 Hêtre 131,56		
			Pour évier avec égouttoir à droite PLANTX 047267 110,00 Hêtre 131,56		



Caractéristiques :

- ▶ **Pré-percé** Ø 35 pour robinetterie et commande rotative
- ▶ **Vidage** gain de place comprenant : bondes Ø 90 inox - automatique dans la grande cuve - et siphon
- ▶ **2 éviers en 1** : livré avec séparateur étanche amovible en Polypropylène alimentaire (blanc pour évier blanc, beige pour ardoise)



Accessoires

p. 127



Blanc (moucheté)



Ardoise



Beige

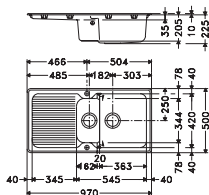
DVG651 (Dimensions en mm)



Coloris

Code

Prix € H.T.
Prix € T.T.C.



Blanc **020388**

Ardoise **020401**

Beige **020395**

645,00
771,42

Caisson 600

Découpe : 950 x 480 - Rayons 20

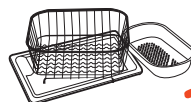
Bassins : Version large 545 x 420 x 220/200 - Avec séparateur 363 x 420 x 220 / 162 x 344 x 200



Robinetterie non reprise dans ce catalogue

Caractéristiques :

- ▶ **Pré-percé** Ø 35 pour robinetterie et commande rotative
- ▶ **Vidage** gain de place comprenant : bondes Ø 90 inox - automatique dans la grande cuve - et siphon
- ▶ **Cuve hémisphérique** ▶ **Grand égouttoir** avec vidage incorporé



Accessoires

p. 129



Blanc (moucheté)



Platinum (métallisé)



Graphite (métallisé)

PMG654E d'angle (Dimensions en mm)



Coloris

Code

Prix € H.T.
Prix € T.T.C.

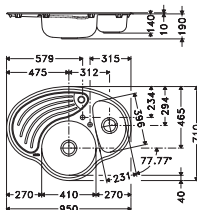


Blanc **023303**

Platinum **031131**

Graphite **031148**


650,00
777,40



Caisson meuble d'angle de 900 x 900 à pan coupé

Découpe : selon gabarit

Bassins : Ø 410 x 175 / 396 x 231 x 130 (petite cuve toujours à droite)



Caractéristiques :

- ▶ **Pré-percé** Ø 35 pour robinetterie et Ø 25 pour tirette
- ▶ **Vidage** gain de place comprenant : bonde Ø 90 inox automatique et siphon



Blanc Artic



Café crème



Graphite (métallisé)

Franke Grand-Canal



Fragranit

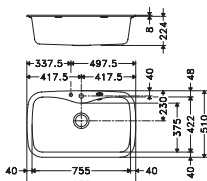
CAG610 (Dimensions en mm)



Coloris

Code

Prix € H.T.
Prix € T.T.C.



Blanc Artic **059531**

Café crème **059548**

Graphite **059555**

480,00
574,08



Caisson 900

Découpe : selon gabarit

Bassins : 755 x 422 x 210

Franke Grand-Canal

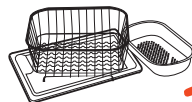
Accessoires

	Modèle	Dim. (en mm)	Référence		Prix € H.T. Prix € T.T.C.
			Finition	Code	
	Corbeille	365 x 305 x 128	CORCAG Inox	087742	59,00 70,56
	Planche à découper	350 x 465	PLACAG Hêtre	089494	77,00 92,09



Caractéristiques de la gamme :

- ▶ **Pré-perçés** Ø 35 pour robinetterie et commande rotative
- ▶ **Vidage** gain de place comprenant : bondes Ø 90 inox - automatique dans la grande cuve - et siphon
- ▶ **Cuve avec décaissé** pour canaliser les résidus vers la bonde



p. 129



Blanc (moucheté)



Beige



Platinum (métallisé)

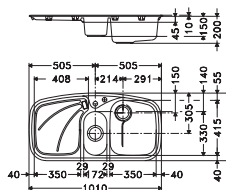


Graphite (métallisé)

PAG654 (Dimensions en mm)



Caisson 600
Découpe : selon gabarit
Bassins : 350 x 415 x 180 / 172 x 330 x 135



Coloris **Code** Prix € H.T. **Prix € T.T.C.**

Avec égouttoir à gauche

Blanc	011539	
Beige	011485	580,00
Platinum	031155	693,68
Graphite	031179	

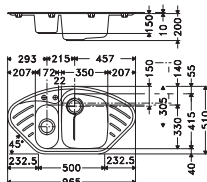
Avec égouttoir à droite

Blanc	011256	
Beige	011201	580,00
Platinum	031162	693,68
Graphite	031186	

PAG652E d'angle (Dimensions en mm)



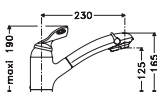
Caisson 600 (sur plan droit) ou meuble d'angle de 900 x 900 à pan coupé
Découpe : selon gabarit
Bassins : 350 x 415 x 180 / 172 x 330 x 135 (petite cuve toujours à gauche)



Coloris **Code** Prix € H.T. **Prix € T.T.C.**

Blanc	010792	
Beige	010785	630,00
Platinum	031193	753,48
Graphite	031209	

Papillon



Finition **Code** Prix € H.T. **Prix € T.T.C.**

Mitigeur à douchette extractible à 2 jets avec inverseur et blocage

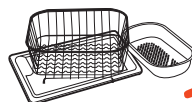
Manette de commande Papillon
 Cartouche céramique avec dispositif de limitation de température maximale et de débit maximal (économie d'eau et d'énergie) - Rotation du corps sur 160°
 Embase Ø 60 - Raccordement par tubes cuivre Ø 8/10 - Garantie 5 ans.

Chromé	038000	410,00
		490,36



Caractéristiques de la gamme :

- ▶ **Pré-perçés** Ø 35 pour robinetterie et commande rotative
- ▶ **Vidage** gain de place comprenant : bondes Ø 90 inox - automatique dans la grande cuve - et siphon



Accessoires

p. 125



Blanc (moucheté)



Café crème



Platinum (métallisé)



Graphite (métallisé)



Cobalt (métallisé)



Blanc Artic

Admiral ADG651E (Dimensions en mm)



Coloris

Code

Prix € H.T.
Prix € T.T.C.

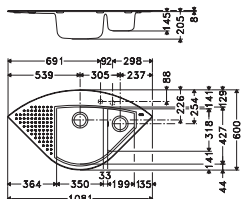


Caisson 600 (sur plan droit) ou meuble d'angle de 900 x 900 à pan coupé

Largeur de plan de travail : 700 mm minimum

Découpe : selon gabarit

Bassins : 350 x 427 x 180 / 199 x 318 x 135 (petite cuve toujours à droite)



Blanc Artic **051429**

Café crème **051467**

Platinum **051436**

Graphite **051443**

Cobalt **051450**

615,00
735,54

ADG611-97 (Dimensions en mm)

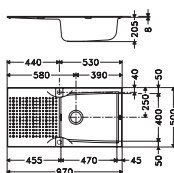
Très grande cuve



Coloris

Code

Prix € H.T.
Prix € T.T.C.



Blanc	043660
Blanc Artic	051801
Café crème	043677
Platinum	043707
Graphite	043691
Cobalt	043684

Caisson 600

Découpe : 950 x 480 - Rayons 20

Bassin : 470 x 400 x 185

510,00
609,96

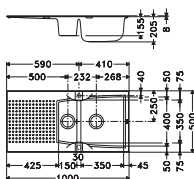
ADG651 (Dimensions en mm)



Coloris

Code

Prix € H.T.
Prix € T.T.C.



Blanc	043714
Blanc Artic	047620
Café crème	043721
Platinum	043752
Graphite	043745
Cobalt	043738

Caisson 600

Découpe : 980 x 480 - Rayons 20

Bassins : 350 x 400 x 185 / 150 x 350 x 135

510,00
609,96

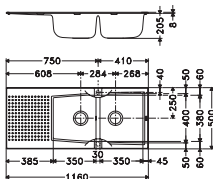
ADG621 (Dimensions en mm)



Coloris

Code

Prix € H.T.
Prix € T.T.C.



Blanc	043769
Blanc Artic	047606
Café crème	043776
Platinum	043806
Graphite	043790
Cobalt	043783

Caisson 900

Découpe : 1140 x 480 - Rayons 20

Bassins : 350 x 380 x 185 / 350 x 400 x 185

560,00
669,76

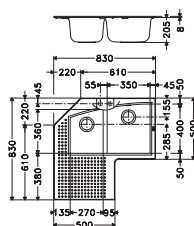
ADG621E (Dimensions en mm)



Coloris

Code

Prix € H.T.
Prix € T.T.C.



Blanc	043813
Blanc Artic	051818
Café crème	043820
Platinum	043851
Graphite	043844
Cobalt	043837

Caisson meuble d'angle de 900 x 900

Découpe : selon plan coté

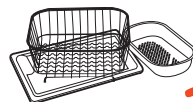
Bassins : 350 x 400 x 185 / 270 x 360 x 185 (égouttoir toujours à gauche)

660,00
789,36



Caractéristiques de la gamme :

- ▶ **Pré-perçés** Ø 35 pour robinetterie et commande rotative
ATG611 pré-percé Ø 30 pour le trop-plein
- ▶ **Vidage** gain de place comprenant : bondes Ø 90 inox - automatique dans la grande cuve (1 cuve au choix pour ATG621) - et siphon
- ▶ **Possibilité** : de montage sous plan de travail (voir p. 37)



Accessoires

p. 126



Blanc (moucheté)



Ardoise



Beige



Terracotta



Café crème

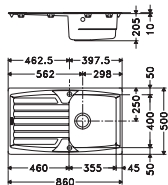
ATG611 (Dimensions en mm)



Caisson 450

Découpe : 840 x 480 - Rayons 20

Bassin : 355 x 400 x 180



Coloris

Code

Prix € H.T.
Prix € T.T.C.

Blanc **003558**

Ardoise **003527**

Beige **003541**

Terracotta **019061**

Café crème **037614**

360,00
430,56

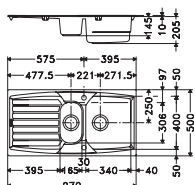
ATG651 (Dimensions en mm)



Caisson 600

Découpe : 950 x 480 - Rayons 20

Bassins : 340 x 400 x 180 / 165 x 306 x 115



Coloris

Code

Prix € H.T.
Prix € T.T.C.

Blanc **018996**

Ardoise **019009**

Beige **019016**

Terracotta **019030**

Café crème **037621**

405,00
484,38

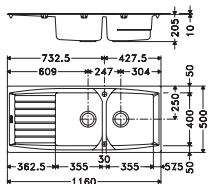
ATG621 (Dimensions en mm)



Caisson 900

Découpe : 1140 x 480 - Rayons 20

Bassins : 2 x 355 x 400 x 180



Coloris

Code

Prix € H.T.
Prix € T.T.C.

Blanc **027103**

Ardoise **003688**

Beige **027110**

Terracotta **027493**

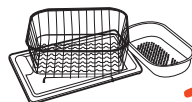
Café crème **037638**

420,00
502,32



Caractéristiques de la gamme :

- ▶ **Pré-perçés** Ø 35 pour robinetterie et commande rotative
- ▶ **Vidage** gain de place comprenant : bondes Ø 90 inox - automatique dans la grande cuve - et siphon



Accessoires

p. 129



Blanc (moucheté)



Beige



Bleu Glénans



Jaune



Café crème



Platinum (métallisé)



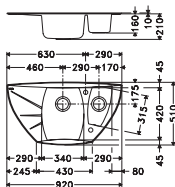
Graphite (métallisé)

MIG651E d'angle (Dimensions en mm)



Coloris Code

Prix € H.T.
Prix € T.T.C.



Blanc **032138**

Beige **032152**

Bleu Glénans **032169**

Jaune **032176**

Café crème **050446**

Platinum **032183**

Graphite **032190**

485,00
580,06

Caisson 800 ou 600 avec découpe des joues (sur plan droit) ou meuble d'angle de 900 x 900 à pan coupé

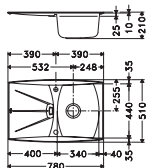
Découpe : selon gabarit

Bassins : 340 x 420 x 180 / 175 x 315 x 130 (petite cuve toujours à droite)

MIG614 (Dimensions en mm)



Caisson 450
Découpe : selon gabarit
Bassin : 340 x 440 x 180

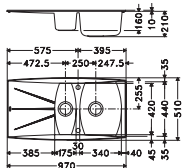


Coloris	Code	Prix € H.T. Prix € T.T.C.
Blanc	031902	335,00 400,66
Beige	031926	
Bleu Glénans	031933	
Jaune	031940	
Café crème	050415	
Platinum	031957	
Graphite	031964	

MIG651 (Dimensions en mm)



Caisson 600
Découpe : selon gabarit
Bassins : 340 x 440 x 180 / 175 x 420 x 130

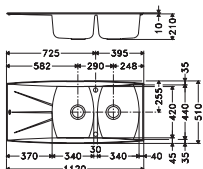


Coloris	Code	Prix € H.T. Prix € T.T.C.
Blanc	031971	385,00 460,46
Beige	032015	
Bleu Glénans	032022	
Jaune	032039	
Café crème	050422	
Platinum	032046	
Graphite	032053	

MIG621 (Dimensions en mm)



Caisson 800
Découpe : selon gabarit
Bassins : 340 x 440 x 180 / 340 x 420 x 180

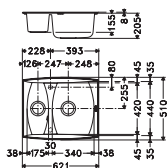


Coloris	Code	Prix € H.T. Prix € T.T.C.
Blanc	032060	415,00 496,34
Beige	032084	
Bleu Glénans	032091	
Jaune	032107	
Café crème	050439	
Platinum	032114	
Graphite	032121	

MIG660 (Dimensions en mm)



Caisson 600
Découpe : selon gabarit
Bassins : 340 x 440 x 180 / 175 x 420 x 130



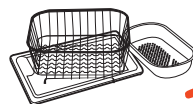
Coloris	Code	Prix € H.T. Prix € T.T.C.
Blanc	051764	385,00 460,46
Beige	051771	
Graphite	051788	



Robinetterie non reprise dans ce catalogue

Caractéristiques de la gamme :

- ▶ **Pré-perçés** Ø 35 pour robinetterie
- ▶ **Vidage** gain de place comprenant : bondes Ø 90 inox manuelles et siphon
- ▶ **Possibilité** : de montage sous plan de travail (voir p. 37)



Accessoires

p. 127



Blanc (moucheté)

Ardoise

Beige

Granit de France

Bleu Glénans

Jaune

Vert British Race

Café Crème

Platinum (métallisé)

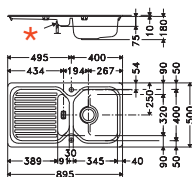
DIG684 (Dimensions en mm)



Caisson 500

Découpe : 875 x 480 - Rayons 20

Bassins : 345 x 400 x 160 / 91 x 320 x 55



(*) Découpe dans la joue du meuble de 500

Coloris	Code	Prix € H.T. Prix € T.T.C.
Blanc	020012	
Ardoise	020029	
Beige	020036	
Granit de Fce	020043	
Bleu Glénans	020050	300,00
Jaune	027400	358,80
Vert British R.	031261	
Platinum	037645	
Café crème	043554	

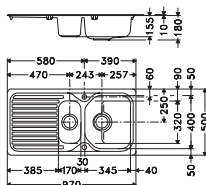
DIG651 (Dimensions en mm)



Caisson 600

Découpe : 950 x 480 - Rayons 20

Bassins : 345 x 400 x 160 / 170 x 320 x 135



Coloris	Code	Prix € H.T. Prix € T.T.C.
Blanc	020067	
Ardoise	020074	
Beige	020081	
Granit de Fce	020098	
Bleu Glénans	020104	340,00
Jaune	027394	406,64
Vert British R.	031278	
Platinum	037652	
Café crème	043561	

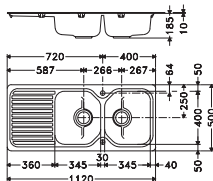
DIG621 (Dimensions en mm)



Caisson 800

Découpe : 1100 x 480 - Rayons 20

Bassins : 2 x 345 x 400 x 160



Coloris	Code	Prix € H.T. Prix € T.T.C.
Blanc	020111	
Ardoise	020128	
Beige	020135	
Granit de Fce	020142	
Bleu Glénans	020159	375,00
Jaune	027387	448,50
Vert British R.	031285	
Platinum	037669	
Café crème	043578	



Caractéristiques de la gamme :

- ▶ **Pré-perçés** Ø 35 pour robinetterie et Ø 25 pour distributeur de savon liquide
- ▶ **Vidage** gain de place comprenant : bondes Ø 90 inox manuelles et siphon
- ▶ **Possibilité** : de montage sous plan de travail (voir p. 37) sauf COG651E/COG620



Accessoires

p. 126



Blanc (moucheté) Ardoise Beige Granit de France Gris Bleu Glénans Blanc Artic Café crème

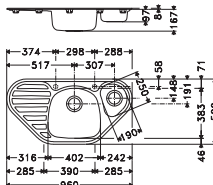
COG651E (Dimensions en mm)



Coloris

Code

Prix € H.T.
Prix € T.T.C.



Blanc Artic	051320
Ardoise	051344
Beige	051337

415,00
496,34

Caisson 800 ou meuble d'angle de

900 x 900 à pan coupé

Découpe : selon gabarit

Bassins : 402 x 383 x 150 / 191 x 250 x 80 (petite cuve à écoulement libre)

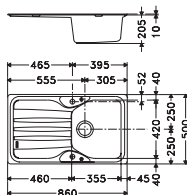
COG611 (Dimensions en mm)



Caisson 450

Découpe : 846 x 486 - Rayons 20

Bassin : 355 x 420 x 200



Coloris Code

- Blanc **024805**
- Ardoise **024829**
- Beige **024812**
- Granit de Fce **031292**
- Gris **031308**
- Bleu Glénans **024836**
- Blanc Artic **051849**
- Café crème **058961**

Prix € H.T.
Prix € T.T.C.

285,00
340,86



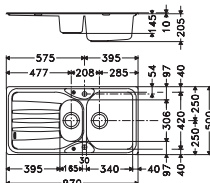
COG651 (Dimensions en mm)



Caisson 600

Découpe : 956 x 486 - Rayons 20

Bassins : 340 x 420 x 200 / 165 x 306 x 140



Coloris Code

- Blanc **024492**
- Ardoise **024478**
- Beige **024485**
- Granit de Fce **031315**
- Gris **031322**
- Bleu Glénans **024508**
- Blanc Artic **051856**
- Café crème **058978**

Prix € H.T.
Prix € T.T.C.

325,00
388,70



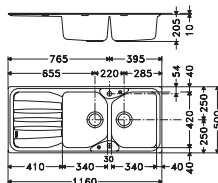
COG621 (Dimensions en mm)



Caisson 800

Découpe : 1146 x 486 - Rayons 20

Bassins : 2 x 340 x 420 x 200



Coloris Code

- Blanc **023327**
- Ardoise **023341**
- Beige **023334**
- Granit de Fce **031339**
- Gris **031346**
- Bleu Glénans **024393**
- Blanc Artic **051863**
- Café crème **058985**

Prix € H.T.
Prix € T.T.C.

355,00
424,58



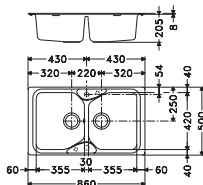
COG620 (Dimensions en mm)



Caisson 800

Découpe : 840 x 480 - Rayons 20

Bassins : 2 x 355 x 420 x 200



Coloris Code

- Blanc Artic **051795**
- Ardoise **051481**
- Beige **051474**

Prix € H.T.
Prix € T.T.C.

370,00
442,52

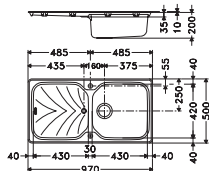
Franke Magnum

Fragranit

CMG614 **Très grande cuve**



Coloris **Code** Prix € H.T.
Prix € T.T.C.



Blanc	020418	420,00
Ardoise	020432	502,32
Beige	020425	

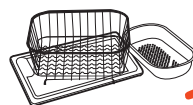
Caisson 600

Découpe : 950 x 480 - Rayons 20

Bassin : 430 x 420 x 185

Caractéristiques :

- ▶ **Pré-percé** Ø 35 pour robinetterie
- ▶ **Vidage** gain de place comprenant : bonde Ø 90 inox manuelle et siphon



Accessoires

p. 128



Blanc (moucheté)



Ardoise



Beige

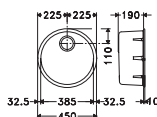
Franke Rotondo

Fragranit

ROG110



Coloris **Code** Prix € H.T.
Prix € T.T.C.



Blanc	013212	225,00
Ardoise	013175	269,10
Beige	013205	
Grès	013229	

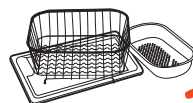
Caisson 450

Découpe : Ø 430

Bassin : Ø 385 x 180

Caractéristiques :

- ▶ **Vidage** gain de place comprenant : bonde Ø 90 inox manuelle et siphon
- ▶ **Possibilité** : de montage sous plan de travail (voir p. 37)



Accessoires

p. 130



Compte tenu des procédés de fabrication, **nous ne pouvons garantir totalement une parfaite uniformité** de teinte d'une cuve à l'autre



Blanc (moucheté)



Ardoise



Beige



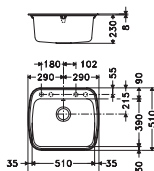
Grès

SUG610 (Dimensions en mm)



Coloris **Code**

Prix € H.T.
Prix € T.T.C.



Blanc **043899**
Ardoise **043875**
Beige **043882**

405,00
484,38

Caisson 600

Découpe : selon gabarit

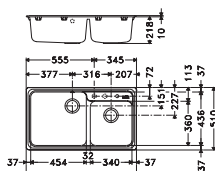
Bassin : 510 x 390 x 210

SUG620 (Dimensions en mm)



Coloris **Code**

Prix € H.T.
Prix € T.T.C.



Blanc **043936**
Ardoise **043912**
Beige **043929**

455,00
544,18

Caisson 1000

Découpe : 886 x 496 - Rayons 20

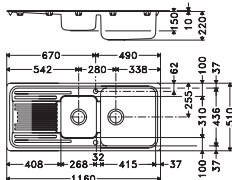
Bassin : 454 x 436 x 210 / 340 x 360 x 210 (petite cuve toujours à droite)

SUG621 (Dimensions en mm)



Coloris **Code**

Prix € H.T.
Prix € T.T.C.



Blanc **031216**
Ardoise **031223**
Beige **031230**
Gris **031247**

470,00
562,12


Caisson 800

Découpe : 1140 x 490 - Rayons 20

Bassins : 415 x 436 x 210 / 268 x 310 x 139

Caractéristiques de la gamme :

- ▶ Pré-perçés Ø 35 pour robinetterie et commande rotative
- ▶ Pré-perçés Ø 25 pour distributeur de savon liquide (SUG620) + Ø 25 pour autre accessoire (SUG610)
- ▶ Vidage gain de place comprenant : bondes Ø 90 inox - automatique dans la grande cuve - et siphon
- ▶ Possibilité : de montage sous plan de travail pour SUG610 (voir p. 37)



Accessoires

p. 129



Blanc (moucheté)



Ardoise



Beige

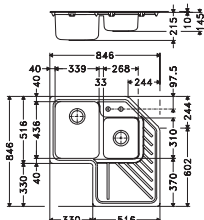


Gris

Eviers d'angle (sélection)

Fragranit

Phoenix SUG621E (Dimensions en mm)



Coloris	Code	Prix € H.T.	Prix € T.T.C.
Blanc	027509		
Ardoise	027530	600,00	
Beige	027516	717,60	
Gris	027523		

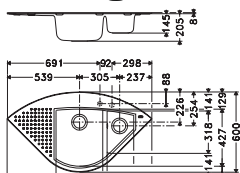
Accessoires : voir p. 129
(gamme Phoenix)

Caisson meuble d'angle de 900 x 900

Découpe : selon gabarit

Bassins : 339 x 436 x 210 / 268 x 310 x 139 (égouttoir toujours à droite)

Admiral ADG651E (Dimensions en mm)



Coloris	Code	Prix € H.T.	Prix € T.T.C.
Blanc Artic	051429		
Café crème	051467		
Platinum	051436	615,00	735,54
Graphite	051443		
Cobalt	051450		

Accessoires : voir p. 125
(gamme Admiral)

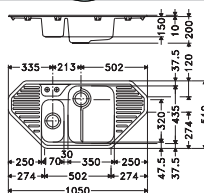
Caisson 600 (sur plan droit) ou meuble d'angle

de 900 x 900 à pan coupé - **Largeur de plan de travail** : 700 mm minimum

Découpe : selon gabarit

Bassins : 350 x 427 x 180 / 199 x 318 x 135 (petite cuve toujours à droite)

Ariane ARG652E (Dimensions en mm)



Coloris	Code	Prix € H.T.	Prix € T.T.C.
Blanc	001417		
Ardoise	001370	590,00	705,64
Beige	001400		

Accessoires : voir p. 125
(gamme Ariane)

Caisson 600 (sur plan droit) ou meuble d'angle

de 900 x 900 à pan coupé

Découpe : selon gabarit

Bassins : 350 x 435 x 180 / 170 x 320 x 135 (petite cuve toujours à gauche)

Caractéristiques éviers d'angle :

▶ **Pré-perçés** Ø 35 pour robinetterie et commande rotative

▶ **Vidage** gain de place comprenant : bondes Ø 90 inox - automatique dans la grande cuve - et siphon



Eviers encastrables Fraganit à monter sous plan de travail

Outre les bassins (p. 40), certains modèles d'éviers Fraganit peuvent également être montés sous le plan de travail en granit ou autre matériau (nous consulter pour les gabarits de découpe).

Il suffit de prévoir les kits de pattes de fixation prévus spécialement à cet effet.

Kit de fixation pour montage sous plan
Comprenant : 4 pattes de fixation

Code : 025956
Prix unitaire € :
6,00 H.T. / 7,18 T.T.C.



3 kits sont nécessaires



Gamme Atmosphère - ATG611
voir p. 26



Gamme Atmosphère - ATG651
voir p. 26



Gamme Atmosphère - ATG621
voir p. 26



Gamme Diana - DIG684
voir p. 30



Gamme Diana - DIG651
voir p. 30



Gamme Diana - DIG621
voir p. 30



Gamme Calypso - COG611
voir p. 32



Gamme Calypso - COG651
voir p. 32



Gamme Calypso - COG621
voir p. 32



Rotondo - ROG110
voir p. 34



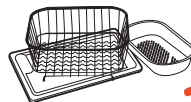
Phoenix - SUG610
voir p.35



Robinetterie non reprise dans ce catalogue

Caractéristiques de la gamme :

- ▶ **Non percés** pour robinetterie
- ▶ **Vidage** gain de place comprenant : bondes Ø 90 manuelles - couleur assortie pour Blanc (uni) et Terre de Fce, inox pour les autres coloris - et siphon



Accessoires

p. 128



Blanc (uni)



Terre de France



Blanc (moucheté)



Ardoise



Beige

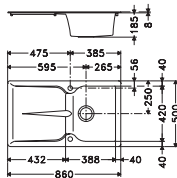


Silver



Bleu Glénans

MTD611 (Dimensions en mm)



Coloris **Code** Prix € H.T.
Prix € T.T.C.

Coloris classiques

Blanc **030561** 160,00
Terre de Fce **030578** 191,36

Coloris mouchetés

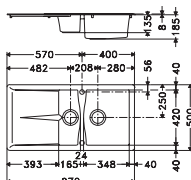
Blanc **034101**
Ardoise **030585** 185,00
Beige **030592** 221,26
Silver **037706**
Bleu Glénans **030608**

Caisson 450

Découpe : 840 x 480 - Rayons 10

Bassin : 388 x 420 x 180

MTD651 (Dimensions en mm)



Coloris **Code** Prix € H.T.
Prix € T.T.C.

Coloris classiques

Blanc **030615** 195,00
Terre de Fce **030622** 233,22

Coloris mouchetés

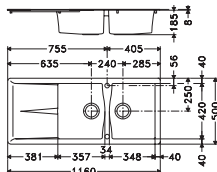
Blanc **034118**
Ardoise **030639** 225,00
Beige **030646** 269,10
Silver **037713**
Bleu Glénans **030653**

Caisson 600

Découpe : 950 x 480 - Rayons 10

Bassins : 348 x 420 x 180 / 165 x 420 x 130

MTD621 (Dimensions en mm)



Coloris **Code** Prix € H.T.
Prix € T.T.C.

Coloris classiques

Blanc **030660** 210,00
Terre de Fce **030677** 251,16

Coloris mouchetés

Blanc **034125**
Ardoise **030684** 245,00
Beige **030691** 293,02
Silver **037720**
Bleu Glénans **030707**

Caisson 800

Découpe : 1140 x 480 - Rayons 10

Bassins : 348 x 420 x 180 / 357 x 420 x 180

Bassins à monter sous plan de travail

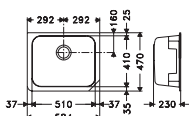
Fragranit



Compte tenu des procédés de fabrication, **nous ne pouvons garantir totalement une parfaite uniformité de teinte d'une cuve à l'autre. Ne surtout pas associer le Blanc et le Blanc cassé.**

Par ailleurs, la cuve KCG ne peut être associée avec la cuve de série SBG.

KCG11051 (Dimensions en mm)



Caisson 600 (avec découpe des joues)

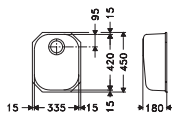
Découpe : 510 x 410 - Rayons 70

Bassin : 510 x 410 x 210

Coloris	Code	Prix € H.T.	Prix € T.T.C.
Blanc	043974		
Ardoise	043950	495,00	
Beige	043967		592,02
Gris	043981		

Accessoire : voir corbeille CORUNI P. 126 (gamme Armonia)

SBG11033 (Dimensions en mm)



Découpe : 330 x 415 - Rayons 112,5

Bassin : 335 x 420 x 175

Coloris	Code	Prix € H.T.	Prix € T.T.C.
Blanc cassé	013298		
Ardoise	044025	495,00	592,02
Gris	044018		

Accessoire : voir corbeille CORUNI P. 126 (gamme Armonia)

Caractéristiques de la gamme :

- ▶ Vidage gain de place comprenant : bonde Ø 90 inox - automatique (perçage Ø 35 pour KCG11051 / Ø 25 pour SBG11033)
- ▶ Siphon non compris (voir p. 172)
- ▶ Pattes de fixation livrées (non montées)



Blanc (moucheté)



Ardoise



Beige




Gris

La Céramique



p. 42	Calypso
p. 44	Cascade
p. 44	Rotondo
p. 45	Derby (Timbres d'office)
p. 46	NEW Bassins à monter sous plan



La céramique est un matériau de tradition.

Elle est proposée par Franke dans une qualité fine qui adoucit les lignes.

Les éviers en céramique sont réalisés en grès émaillé dont les différents coloris sont obtenus par dépôt d'oxyde métallique cuit au four. Matériau résistant à la chaleur et aux agressions quotidiennes, la céramique adore les éponges qui grattent et les poudres qui récurent.

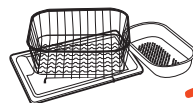


Conseils et produits
d'entretien :
voir p. 175



Caractéristiques de la gamme :

- ▶ **Pré-perçés** Ø 35 pour robinetterie et Ø 30 pour distributeur de savon liquide
- ▶ **Vidage** gain de place comprenant : bondes Ø 90 inox manuelles et siphon



Accessoires

p. 126



Blanc (uni)



Terre de France



Blanc (moucheté)



Ardoise



Beige



Bleu Glénans

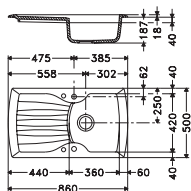
Franke Calypso

Céramique

COK611 (Dimensions en mm)



Caisson 450
Découpe : 790 x 470
Bassin : 360 x 420 x 185



Compte tenu des procédés de fabrication, les cotes techniques peuvent varier de quelques millimètres.

Coloris Code Prix € H.T. Prix € T.T.C.

Coloris classiques

Blanc (uni)	022801	295,00
Terre de Fce	022818	352,82

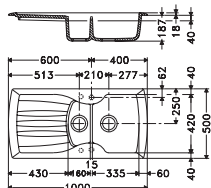
Coloris mouchetés

Blanc	022825	
Ardoise	022849	320,00
Beige	022832	382,72
Bleu Glénans	022856	

COK651 (Dimensions en mm)



Caisson 600
Découpe : 930 x 470
Bassins : 335 x 420 x 185 / 160 x 300 x 185
Livré avec panier transparent pour la petite cuve



Compte tenu des procédés de fabrication, les cotes techniques peuvent varier de quelques millimètres.

Coloris Code Prix € H.T. Prix € T.T.C.

Coloris classiques

Blanc (uni)	020166	330,00
Terre de Fce	020173	394,68

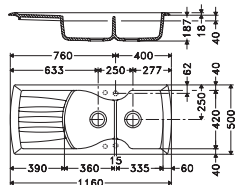
Coloris mouchetés

Blanc	020180	
Ardoise	020210	355,00
Beige	020197	424,58
Bleu Glénans	020227	

COK621 (Dimensions en mm)



Caisson 800
Découpe : 1090 x 470
Bassins : 360 x 420 x 185 / 335 x 420 x 185



Compte tenu des procédés de fabrication, les cotes techniques peuvent varier de quelques millimètres.

Coloris Code Prix € H.T. Prix € T.T.C.

Coloris classiques

Blanc (uni)	020234	345,00
Terre de Fce	020241	412,62

Coloris mouchetés

Blanc	020258	
Ardoise	020289	370,00
Beige	020265	442,52
Bleu Glénans	020296	

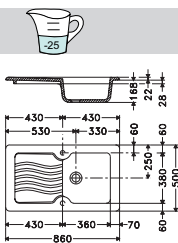
Franke Cascade

Céramique

CDK611 (Dimensions en mm)



Caisson 450
 Découpe : 800 x 450
 Bassin : 360 x 380 x 170



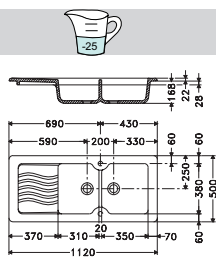
Coloris	Code	Prix € H.T. Prix € T.T.C.
Blanc	027349	200,00
Terre de Fce	027356	239,20

Compte tenu des procédés de fabrication, **les cotes techniques peuvent varier de quelques millimètres.**

CDK621 (Dimensions en mm)



Caisson 800
 Découpe : 1070 x 450
 Bassins : 350 x 380 x 170 / 310 x 380 x 170



Coloris	Code	Prix € H.T. Prix € T.T.C.
Blanc	027363	215,00
Terre de Fce	027370	257,14

Compte tenu des procédés de fabrication, **les cotes techniques peuvent varier de quelques millimètres.**

Caractéristiques de la gamme:

- ▶ Pré-perçés Ø 35 pour robinetterie
- ▶ Vidage comprenant : bondes Ø 60 inox à bouchon chaînette et siphon
- ▶ Réducteur broyeur impossible



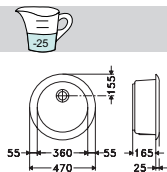
Franke Rotondo

Céramique

RBK11047 (Dimensions en mm)



Caisson 500
 Découpe : Ø 420
 Bassin : Ø 360 x 170



Coloris	Code	Prix € H.T. Prix € T.T.C.
Blanc	020302	215,00 257,14

Compte tenu des procédés de fabrication, **les cotes techniques peuvent varier de quelques millimètres.**
 Par ailleurs, pour les mêmes raisons nous ne pouvons garantir totalement une parfaite uniformité de teinte d'une cuve à l'autre.

Caractéristiques :

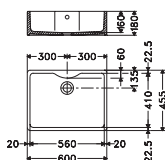
- ▶ Vidage comprenant : bonde Ø 60 inox manuelle et siphon
- ▶ Réducteur broyeur impossible



DBK710 (Dimensions en mm)



Modèle à poser
Bassin : 560 x 410 x 160
Poids 28 Kg



Coloris **Code** Prix € H.T. **F+**
 Prix € T.T.C.

Blanc **031414** 380,00
 454,48

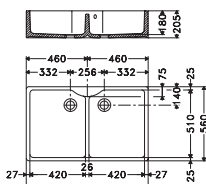


Compte tenu des procédés de fabrication, **les cotes techniques peuvent varier de quelques millimètres.**

DBK720 (Dimensions en mm)



Modèle à poser
Bassins : 2 x 420 x 510 x 180
Poids 55 Kg



Coloris **Code** Prix € H.T. **F+**
 Prix € T.T.C.

Blanc **031421** 510,00
 609,96



Compte tenu des procédés de fabrication, **les cotes techniques peuvent varier de quelques millimètres.**

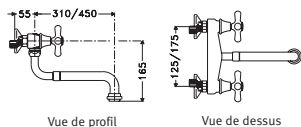
Caractéristiques de la gamme :

- ▶ **Non percés** pour robinetterie - nécessitent l'installation de la robinetterie sur le plan de travail ou d'une robinetterie murale
- ▶ **Vidage** comprenant : bondes Ø 60 inox à bouchon chaînette et siphon
- ▶ **Réducteur broyeur** impossible



Blanc (uni)

Télescop



Finition **Code** Prix € H.T. **F+**
 Prix € T.T.C.

Mélangeur mural à 2 trous
 Cartouches céramique 1/4 tour - Réglage de l'entraxe de l'alimentation par raccords "S" (15x21) de 125 à 175 mm - Bec à allongement télescopique de 310 à 450 mm - Rotation du bec sur 180° - Garantie 5 ans.

Chromé **031438** 225,00
 269,10



Robinetterie non reprise dans ce catalogue

Caractéristiques :

- ▶ **Vidage** comprenant : bonde Ø 90 inox - automatique à tirette (perçage du plan Ø 18)
- ▶ **Pattes de fixation** : livrées (non montées)
- ▶ **Siphon** : non compris (voir p. 172 selon le nombre de cuves)



Blanc (uni)

Bassins à monter sous plan de travail



Céramique

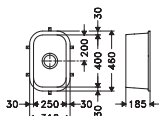
UMK11025 (Dimensions en mm)



Coloris

Code

Prix € H.T.
Prix € T.T.C.



Blanc

059739

430,00
514,28

Gabarit de découpe : compris
Bassin : 250 x 400 x 160



Compte tenu des procédés de fabrication, les cotes techniques peuvent varier de quelques millimètres.

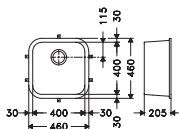
UMK11040 (Dimensions en mm)



Coloris

Code

Prix € H.T.
Prix € T.T.C.



Blanc

059746

485,00
580,06

Gabarit de découpe : compris
Bassin : 400 x 400 x 180



Compte tenu des procédés de fabrication, les cotes techniques peuvent varier de quelques millimètres.

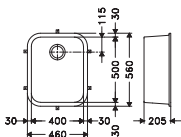
UMK11050 (Dimensions en mm)



Coloris

Code

Prix € H.T.
Prix € T.T.C.



Blanc

059753

495,00
592,02

Gabarit de découpe : compris
Bassin : 500 x 400 x 180



Compte tenu des procédés de fabrication, les cotes techniques peuvent varier de quelques millimètres.

L'Inox

Des qualités de résistance reconnues dans le monde entier.

Nous n'utilisons que de l'inox 18/10 (18% de chrome, 10 % de Nickel) pour la fabrication de nos éviers. Les qualités de résistance de ce matériau nous permettent de garantir nos éviers 15 ans.

Inox lisse (dénommé "brossé" ou encore "satiné")

C'est l'inox traditionnel. Utilisé dans toutes les cuisines professionnelles pour ses qualités d'hygiène, il se patinera au fil du temps. Sa surface brossée lui confère beaucoup d'élégance et de modernité.

Entretien : utilisez une éponge sans grattoir et une crème liquide (voir p. 175).



Inox-DEKOR®

De sa surface finement tramée, il tire ses qualités de résistance. Il est peu sensible aux rayures et aux traces laissées par l'eau.

Entretien : n'hésitez pas à utiliser une éponge qui gratte (grattoir vert) et une poudre qui ré cure, il adore ça.




Inox Microdekor®

Un procédé exclusif et breveté qui apporte à votre évier élégance et résistance.

Elégance : la fine trame de l'Inox Microdekor® souligne la beauté des formes de l'évier. Elle rend l'Inox plus actuel que jamais, en totale harmonie avec les appareils électro-ménagers.

Résistance : l'Inox Microdekor® ne craint pas les petites agressions du quotidien. L'eau glisse à sa surface, laissant peu de traces et facilitant son entretien. Utilisez une éponge grattoir bleu et une crème épaisse (voir p. 175).

L'Inox Microdekor® vous est proposé dans les gammes Compact (p. 74), Zodiaco (p. 78), Galassia (p. 80), Futuro (p. 88), en évier d'angle (p. 97) et également bassins à monter sous plan (à/c. p. 100).





p. 50	 active Kitchen Inox	p. 80		Galassia Inox / Inox-DEKOR® / Microdekor®
p. 55	 Pamira Inox	p. 82	 Diana Inox / Inox-DEKOR®
p. 56	 Beach Inox	p. 84	 Armonia Inox / Inox-DEKOR®
p. 58	 Nautilus Inox	p. 86	 Garden Inox / Inox-DEKOR®
p. 59	 Largo Inox	p. 88	 Futuro Inox-DEKOR® / Microdekor®
p. 60	 Eisinger (évier) Inox	p. 90	 Logica Inox / Inox-DEKOR®
p. 62	 Planar Inox	p. 92	 Euroform Inox
p. 64	 Acquario Inox / Inox-DEKOR®	p. 93	 Rotondo Inox / Inox-DEKOR®
p. 65	 Orca Inox	p. 94	 Eurostar Inox
p. 66	 Centres culinaires Inox	p. 95	 Euroset Inox
p. 68	 Papillon Inox	p. 96	 Avenirer Inox
p. 70	 Ariane Inox / Inox-DEKOR®	p. 97	 Eviers d'angle
p. 72	 Prestige Inox	p. 98	 Vasques LMX Inox
p. 74	 Compact Inox / Inox-DEKOR® / Microdekor®	p. 100	 Bassins à monter sous plan
p. 76	 Tina Inox-DEKOR®	p. 115	 Eviers à monter sous plan
p. 77	 Eisinger (cuves) Inox	p. 116	 Eviers à monter à fleur de plan
p. 78	 Zodiaco Inox Microdekor®	p. 120	 Réalisations sur mesure

Vidage Turbo Mis au point et breveté par Franke

Certains modèles d'éviers en Inox sont équipés de ce système de bondes qui présente de nombreux avantages. Attention toutefois : il ne permet pas l'installation d'un broyeur de déchets.

Forme destinée à recevoir la bonde emboutie directement en fond de cuve



- ▶ **Rapidité** - plus facile à monter, la bonde se visse directement sous l'évier
- ▶ **Efficacité** - le débit d'eau est supérieur à un vidage classique
- ▶ **Hygiène** - pas d'ajout de coupelle inox
= pas d'aspérités en fond de cuve
= facilité de nettoyage

Franke active kitchen Design by NOA

En partenariat avec **WMF**



Inox



Vivez en 3D dans votre cuisine !

Le système active kitchen est un concept révolutionnaire qui utilise l'espace entourant le point d'eau de la cuisine dans ses 3 dimensions, intégrant le mur comme 2ème plan de travail.

active kitchen permet d'accomplir, de manière fonctionnelle et ergonomique, toutes les activités du quotidien culinaire en utilisant de nombreux accessoires, sans pour autant encombrer l'évier.

active kitchen : bien plus qu'un point d'eau dans la cuisine !



Grille à verres Inox (inclus dans le prix)



Bol égouttoir Inox (inclus dans le prix)



Planche PVC alimentaire (inclus dans le prix)

Chaque partie de l'évier a été conçue de manière à ce que les accessoires soient complémentaires et remplissent leurs fonctions sans heurt.



Panier à déchets Inox (inclus dans le prix)



Set de 3 rapes + bol Inox



Essoreuse à salade Inox

Tout s'intègre, coulisse et s'organise. Chacun trouve sa place dès qu'il entre en action ... et reste néanmoins à portée de main une fois accroché à la glissière murale.



Passoire Inox



Corbeille à vaisselle inox



Serveur d'évier avec porte-ustensiles

Le mur devient un 2ème plan de travail - mais vertical celui-là !



Range-ustensiles



Fouet et Eplucheur



Dérouleur Essuie-tout

Franke active kitchen Design by NOA

En partenariat avec 

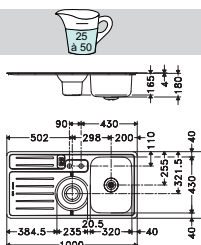



Inox

AKX654 (Dimensions en mm)



Caisson : 600
 Découpe : 980 x 490 - Rayons 20
 Bassins : 320 x 430 x 180 / Ø 235/155 x 150



Finition Code Prix € H.T. Prix € T.T.C. 

Avec égouttoir à gauche


AKX654 059036 856,00
 Inox 1023,78

Avec égouttoir à droite


AKX654 059029 856,00
 Inox 1023,78

Caractéristiques :

- ▶ Percé Ø 35 pour robinetterie et commande rotative
- ▶ Vidage gain de place comprenant : bondes Ø 90 - automatique système turbo dans la grande cuve (montage broyeur impossible), bonde à écoulement libre dans la petite cuve - et siphon
- ▶ Accessoires inclus dans le prix (voir photos p. 51) :
 - 1/ bol égouttoir inox,
 - 2/ planche de travail PVC alimentaire
 - 3/ panier à déchets inox
 - 4/ grille à verres inox



Inox





 Modèle d'évier livré avec joint mousse et pattes de fixation montés en usine.

Franke active kitchen



Accessoires

Glissières (Dimensions en mm)

		Finition	Code	Prix € H.T.	Prix € T.T.C. 
	Glissière simple Hauteur : 52 Épaisseur : 30 Pouvant supporter jusqu'à 15 kg pour L = 1000 Fournies avec système de fixation	Longueur : 400	Inox 581341	39,00	46,64
		Longueur : 600	Inox 580764	48,00	57,41
		Longueur : 1000	Inox 048585	74,00	88,50
	Glissière double Hauteur : 130 Épaisseur : 30 Pouvant supporter jusqu'à 15 kg pour L = 1000 Fournies avec système de fixation	Longueur : 400	Inox 581334	54,00	64,58
		Longueur : 600	Inox 579515	65,00	77,74
		Longueur : 1000	Inox 048592	97,00	116,01
	Connexion pour glissières	Pour Glissières simples	PVC noir 050984	15,00	17,94
		Pour Glissières doubles	PVC noir 050991	15,00	17,94

En partenariat avec

Accessoires (Dimensions en mm)



Essoreuse à salade Inox

Dim. Ø 339 x 154

Code 048660

Prix : 84,00 HT / 100,46 TTC



Corbeille Inox

Dim. 350 x 285 x 145

Code 048431

Prix : 57,00 HT / 68,17 TTC



Passeoire Inox

Dim. Ø 260 x 140

Code 579577

Prix : 39,00 HT / 46,64 TTC



Bol Inox

► Code 579614 - Dim. Ø 180

Prix : 22,00 HT / 26,31 TTC

► Code 579621 - Dim. Ø 220

Prix : 28,00 HT / 33,49 TTC

► Code 579638 - Dim. Ø 260

Prix : 33,00 HT / 39,47 TTC



Grille multi-fonctionnelle Inox

Dim. 480 x 220

Code 579669

Prix : 45,00 HT / 53,82 TTC



Set de 3 râpes Inox

Code 048653

Prix : 95,00 HT / 113,62 TTC

Bol Inox (conseillé avec les râpes)

Code 048400

Prix : 38,00 HT / 45,45 TTC



Etagère universelle Inox

► Code 579546 - Dim. 250 x 140

Prix : 35,00 HT / 41,86 TTC

► Code 579553 - Dim. 350 x 140

Prix : 45,00 HT / 53,82 TTC



Serviteur d'évier Inox avec support-ustensiles

Dim. 250 x 140

Code 579652

Prix : 39,00 HT / 46,64 TTC



Range-ustensiles Inox

Dim. 130 x 140

Code 579539

Prix : 41,00 HT / 49,04 TTC



Bol céramique

Code 580894 - Dim. 120 x 100 x 70

Prix : 12,00 HT / 14,35 TTC

Code 580887 - Dim. 300 x 120 x 70

Prix : 23,00 HT / 27,51 TTC



Bol céramique avec couvercle

Dim. 120 x 100 x 80

Code 581358

Prix : 19,00 HT / 22,72 TTC



Dérouleur Essuie-tout Inox

Dim. 280

Code 579720

Prix : 56,00 HT / 66,98 TTC

Accessoires (Dimensions en mm)



Crochet double Inox

Dim. 80 x 80

Code 579713

Prix : 6,00 HT / 7,18 TTC
(sans les ustensiles)



Barre porte-ustensiles Inox

Dim. 400 x 170

Code 579683

Prix : 22,00 HT / 26,31 TTC
(sans les ustensiles)



Barre porte-ustensiles Inox avec 6 crochets

Dim. 400 x 170

Code 579690

Prix : 28,00 HT / 33,49 TTC
(sans les ustensiles)



Louche à potage Inox

Code 545398

Prix : 25,00 HT / 29,90 TTC



Ecumoire Inox

Code 545411

Prix : 25,00 HT / 29,90 TTC



Cuillère à servir Inox

Code 545459

Prix : 18,00 HT / 21,53 TTC



Pelle à friture Inox

Code 545466

Prix : 22,00 HT / 26,31 TTC



Fourchette à viande Inox

Code 545473

Prix : 22,00 HT / 26,31 TTC



Spatule

Code 577849

Prix : 10,00 HT / 11,96 TTC



Fouet

Code 577955

Prix : 10,00 HT / 11,96 TTC



Eplucheur

Code 576415

Prix : 15,00 HT / 17,94 TTC



Ouvre-boîte

Code 547057

Prix : 22,00 HT / 26,31 TTC



Eminceur à fromage

Code 576460

Prix : 18,00 HT / 21,53 TTC



Bloc - Livré garni de 5 couteaux

(lames en acier forgé spécial coutellerie)
pouvant recevoir jusqu'à 7 couteaux + 1 fusil
Code 573308

Prix : 314,00 HT / 375,54 TTC

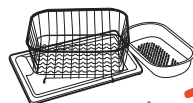


Robinetterie non reprise dans ce catalogue

Caractéristiques :

- ▶ Percé Ø 35 pour robinetterie et commande rotative
- ▶ Vidage gain de place comprenant : bondes Ø 90 système turbo (montage broyeur impossible) - automatique dans la grande cuve - et siphon

PROFIL INSET® Modèle d'évier livré avec joint mousse et pattes de fixation montés en usine.



Accessoires

p. 129



Inox

PMX654E d'angle (Dimensions en mm)



Finition

Code

Prix € H.T.
Prix € T.T.C.

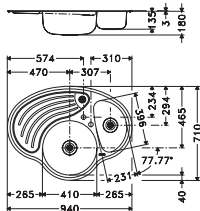


Inox

050996

785,00

938,86



Caisson meuble d'angle de 900 x 900 à pan coupé

Découpe : selon gabarit

Bassins : Ø 410 x 175 / 396 x 231 x 130 (petite cuve toujours à droite)



Bondes
Système Turbo
explications p. 49



Caractéristiques :

- ▶ Percé Ø 35 pour robinetterie et commande rotative à double commande
- ▶ Vidage gain de place comprenant : bondes Ø 90 automatiques dans les 2 cuves et siphon
- ▶ Accessoires inclus dans le prix :
 - 1/ bac déverrouillable inox avec fermeture à baïonnette étanche,
 - 2/ planche de travail PVC alimentaire avec rainure pour recueillir les sauces
Utilisable sur la cuve comme sur l'égouttoir
 - 3/ panier-égouttoir inox - très pratique pour égoutter les pâtes ou les légumes
 - 4/ panier de travail inox avec mesures graduées



PROFIL INSET Modèle d'évier livré avec joint mousse et pattes de fixation montés en usine.

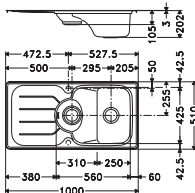
BBX651 (Dimensions en mm)



Finition

Code

Prix € H.T.
Prix € T.T.C.



Inox

050408

950,00
1136,20

Caisson : 600

Découpe : 984 x 494 - Rayons 20

Bassin : 560 x 425 x 175/80

Le **bac déverrouillable**, équipé d'une fermeture à baïonnette étanche, peut servir à rincer les verres. Il suffit de l'enlever pour laver les objets encombrants



On fera appel au **panier de travail**, (avec mesures graduées) pour de nombreuses utilisations, ...

... au **panier-égouttoir**, très pratique pour égoutter les pâtes ou les légumes.



La **planche à découper** est utilisable sur l'égouttoir comme sur la cuve.




red dot
best of the best



Caractéristiques :

- ▶ Percé Ø 35 pour robinetterie et commande rotative
- ▶ Vidage gain de place comprenant : bondes Ø 90 système turbo (montage broyeur impossible)- automatique dans la grande cuve, écoulement libre dans la petite - et siphon
- ▶ Accessoires inclus dans le prix : panier 1/2 cuve inox, planche à découper en verre



Accessoires

p. 129



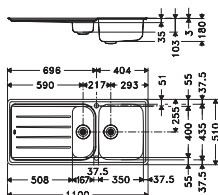
Modèle d'évier livré avec joint mousse monté en usine

Modèle d'évier livré avec système breveté de fixation par le dessus



Inox

NTX651 (Dimensions en mm)



Finition **Code** Prix € H.T.
 Prix € T.T.C.

Avec égouttoir à gauche

Inox **044155** 770,00
920,92

Avec égouttoir à droite

Inox **044148** 770,00
920,92

Caisson 600

Découpe : 1083 x 493 - Rayon 22

Bassins : 350 x 435 x 180 / 167 x 400 x 80



Bondes
 Système Turbo
 explications p. 49



Caractéristiques :

- ▶ Percé Ø 35 pour robinetterie et Ø 22 pour commande à tirette
- ▶ Vidage gain de place comprenant : bondes Ø 90 - automatique dans la grande cuve, écoulement libre sur l'égouttoir - et siphon
- ▶ Accessoires inclus dans le prix : planche coulissante en verre, panier Inox, porte-outensiles avec porte-couteaux (livré avec un jeu de 3 couteaux).

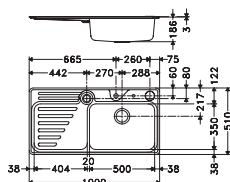


Modèle d'évier livré avec joint mousse monté en usine



Modèle d'évier livré avec système breveté de fixation par le dessus

LAX614 (Dimensions en mm)



Finition	Code	Prix € H.T.	Prix € T.T.C.
----------	------	-------------	---------------

Avec égouttoir à gauche

Inox	059197	890,00	1064,44
------	---------------	--------	----------------

Avec égouttoir à droite

Inox	059180	890,00	1064,44
------	---------------	--------	----------------

Caisson 600

Découpe : 984 x 494 - Rayon 20

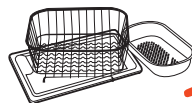
Bassin : 500 x 350 x 180



Robinetterie non reprise dans ce catalogue

Caractéristiques de la gamme :

- ▶ Percés Ø 35 pour robinetterie et commande à tirette (boule en laiton massif)
- ▶ Vidage gain de place comprenant : bondes Ø 90 - automatiques (dans les 2 cuves pour ECX690) - et siphon
- ▶ Cuves hémisphériques (sauf EPX614) - polissage réalisé à la main



Accessoires

p. 127



Inox

Voir également
Cuves Eisinger p. 77:



ERX/ERB11041
Inox / Inox + or

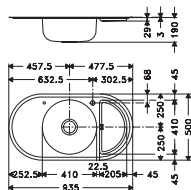


ERX/ERB00441
Inox / Inox + or



ERX11018
Inox

ECX614 (Dimensions en mm)



Finition

Code

Prix € H.T.
Prix € T.T.C.



Avec égouttoir à gauche

Inox **007884** 855,00
1022,58

Avec égouttoir à droite

Inox **007877** 855,00
1022,58

Caisson 500

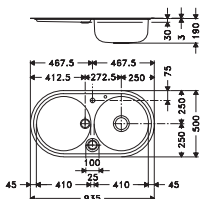
Découpe : Selon gabarit

Bassins : Ø 410 x 175 / 205 x 410 x 20

ECX684 (Dimensions en mm)



Caisson 600
Découpe : selon gabarit
Bassins : Ø 410 x 175 / Ø 410 x 30 / 1 déversoir Ø 100 x 35



Référence	Code	Prix € H.T.
Finition		Prix € T.T.C.

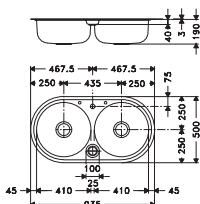
Avec égouttoir à gauche		
ECX684	007921	855,00
Inox		1022,58

Avec égouttoir à droite		
ECX684	007914	855,00
Inox		1022,58

ECX690 (Dimensions en mm)



Caisson 1000
Découpe : selon gabarit
Bassins : 2 x Ø 410 x 175 / 1 déversoir Ø 100 x 35



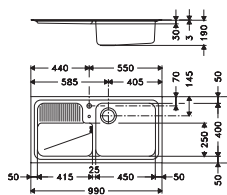
Finition	Code	Prix € H.T.
		Prix € T.T.C.

Inox	007938	1215,00
		1453,14

EPX614 (Dimensions en mm)



Caisson 600
Découpe : 974 x 484 - Rayon 20
Bassin : 450 x 400 x 180



Finition	Code	Prix € H.T.
		Prix € T.T.C.

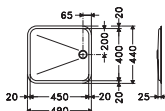
Avec égouttoir à gauche		
Inox	037812	690,00
		825,24

Avec égouttoir à droite		
Inox	037829	690,00
		825,24

EPX11045 - Egouttoir (Dimensions en mm)



Découpe : 470 x 420 - Rayon 60
Egouttoir : 450 x 400 x 25
Bonde : Ø 70 à écoulement libre



Finition	Code	Prix € H.T.
		Prix € T.T.C.

Inox	203985	375,00
		448,50



Caractéristiques :

- ▶ Percé Ø 35 pour robinetterie et commande rotative
- ▶ Vidage gain de place comprenant : bonde Ø 90 automatique et siphon



Inox

PPX611 (Dimensions en mm)

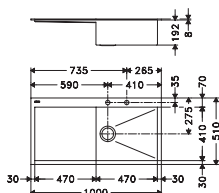


Finition

Code

Prix € H.T.

Prix € T.T.C.



Avec égouttoir à gauche

Inox	059227	790,00
		944,84

Avec égouttoir à droite

Inox	059210	790,00
		944,84

Caisson 600

Découpe : 980 x 490

Bassin : 470 x 410 x 200

Franke Planar



Inox

PPX610-58 (Dimensions en mm)



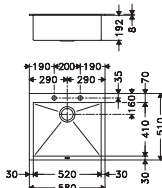
Finition

Code

Prix € H.T.
Prix € T.T.C.



Caisson 600
Découpe : 560 x 490
Bassin : 520 x 410 x 200



Inox

059241

580,00
693,68

PPX610-84 (Dimensions en mm)



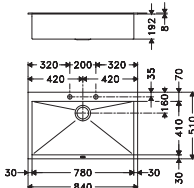
Finition

Code

Prix € H.T.
Prix € T.T.C.



Caisson 900
Découpe : 820 x 490
Bassin : 780 x 410 x 200






Inox

059234

610,00
729,56

Franke Planar


Accessoires en option

	Modèle	Dim. (en mm)	Référence Finition	Code	Prix € H.T. Prix € T.T.C.
	Planche à découper	230 x 420	PLAPPX PVC alimentaire	400070	60,00 71,76
	Planche à découper PVC alimentaire avec panier inox	230 x 420	PLAPANPPX PVC alimentaire	400056	90,00 107,64
	Planche à découper Iroko avec planche PVC alimentaire	390 x 420	PLAIPAPPX Iroko	400049	135,00 161,46



Caractéristiques :

- ▶ **Percé** Ø 35 pour robinetterie et commande rotative
- ▶ **Vidage** gain de place comprenant : bonde Ø 90 - automatique (pour versions avec accessoires) ou manuelle (sans accessoires) - et siphon
- ▶ **Accessoires inclus ou non dans le prix** : planche Iroko (non réversible : s'installe uniquement sur le côté gauche de la cuve) avec planche PVC alimentaire et panier inox, corbeille inox, cuve PVC blanche avec vidage



Inox-DEKOR®

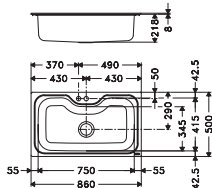
ACX / ACL610 (Dimensions en mm)



Finition

Code

Prix € H.T.
Prix € T.T.C.



Avec tous ses accessoires

Inox	038253	750,00
		897,00
Inox-DEKOR®	058893	825,00
		986,70

Sans accessoires

Inox	049877	485,00
		580,00

Caisson 800

Découpe : 840 x 480

Bassin : 750 x 415 x 210

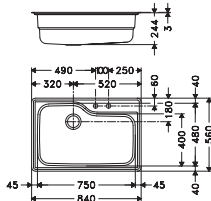
OCX610 (Dimensions en mm)



Finition

Code

Prix € H.T.
Prix € T.T.C.



Inox

059319

690,00
825,24

Caisson 800

Découpe : 824 x 544 - Rayon 20 - Largeur de plan de travail : minimum 650

Bassins : 750 X 480 X 230

Caractéristiques :

- ▶ **Percé** Ø 35 pour robinetterie et commande rotative
- ▶ **Vidage** gain de place comprenant : bonde Ø 90 automatique et siphon
- ▶ **Large plage robinetterie** permettant d'intégrer distributeur de savon liquide (voir p. 149) ou robinet-filtre d'eau pure Uniflow® (voir p. 146)
- ▶ **Grande cuve très profonde à décrochement** pour grille-égouttoir (ci-dessous)



Inox

PROFIL INSET® Modèle d'évier livré avec joint mousse et pattes de fixation montés en usine

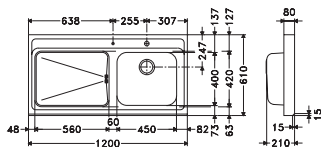
Franke Orca

Accessoires en option

	Modèle	Dim. (en mm)	Référence Finition	Code	Prix € H.T. Prix € T.T.C.
	Grille égouttoir	352 x 387,6	EGOOX Inox	223891	45,00 53,82
	Planche à découper avec panier inox	500 x 475	PLAOX Iroko	223655	185,00 221,26
			PANOCX Inox	223761	55,00 65,78

Centre de Préparation Multifonctions

SRX714 (Dimensions en mm)

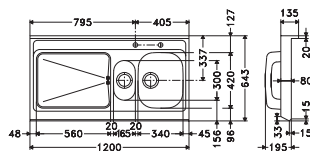


Évier à poser toujours égouttoir à gauche

Finition	Code	Prix € H.T.	Prix € T.T.C.
Inox	013755	1035,00	1237,86

Caisson 800
Bassin GAX : 450 x 400 x 190
Egouttoir : 560 x 420 x 30
Bords : 4 tombants de 80

SRX754 (Dimensions en mm)

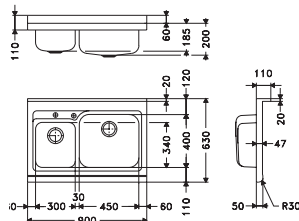


Évier à poser toujours égouttoir à gauche

Référence	Code	Prix € H.T.	Prix € T.T.C.
Finition			
Inox	013786	935,00	1118,26

Caisson 600
Bassins CPX : 340 x 420 x 175
 165 x 300 x 130
Egouttoir : 560 x 420 x 30
Bords : 3 tombants de 80 / 1 dossierer
 arrière de 55 épaisseur 20

WLX90 (Dimensions en mm)

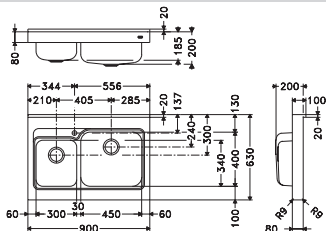


Modèle à poser à installer entre meubles
 ou sur un meuble de 900

Finition	Code	Prix € H.T.	Prix € T.T.C.
Inox	037874	695,00	831,22

Bassins GAX : 450 x 400 x 190
 300 x 340 x 170
 (petite cuve toujours à gauche)
Bords : tombant avant de 50 avec
 arrondi de R30 / 2 tombants latéraux
 de 47 / 1 relevé arrière de 60
 épaisseur 20

LWX90 (Dimensions en mm)



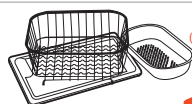
Modèle à poser à installer entre
 meubles ou sur un meuble de 900

Finition	Code	Prix € H.T.	Prix € T.T.C.
Inox	044056	850,00	1016,60

Bassins GAX : 450 x 400 x 190
 300 x 340 x 170
 (petite cuve toujours à gauche)
Bords : 3 tombants de 80, R9
 supérieur et inférieur sur l'avant / 1
 relevé arrière de 20 épaisseur 20

Caractéristiques de la gamme :

- ▶ Percés Ø 35 pour robinetterie
- ▶ Percés Ø 18 pour commande à tirette (SRX714) ou Ø 35 pour commande rotative (SRX754 et WLX90)
- ▶ Vidage gain de place comprenant : bondes Ø 90 - automatique dans la grande cuve pour SRX714/754 et WLX90 / manuelles pour LWX90 - et siphon



Accessoires
 (Centres culinaires)

p. 126

Voir également Corbeille CORUNI
 (gamme Armonia) p. 126




Voir également
Mitigeur Papillon p. 137

Caractéristiques de la gamme :

- ▶ **Percés** Ø 35 pour robinetterie et Ø 18 pour commande à tirette
- ▶ **Vidage** gain de place comprenant : bondes Ø 90 - automatique dans la grande cuve - et siphon

PROFIL INSET® Modèles d'éviers livrés avec joint mousse et pattes de fixation montés en usine



Accessoires

p. 129

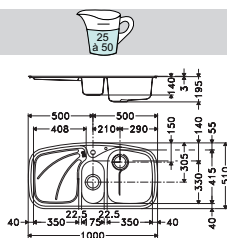


Inox

PAX654 (Dimensions en mm)



Caisson 600
Découpe : selon gabarit
Bassins : 350 x 415 x 180 / 175 x 330 x 130



Référence	Code	Prix € H.T.	Prix € T.T.C.
051290		645,00	771,42

Avec égouttoir à gauche

Inox	051290	645,00	771,42
------	--------	--------	--------

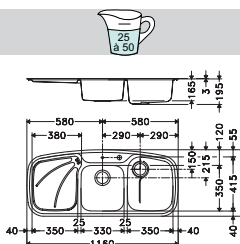
Avec égouttoir à droite

Inox	051283	645,00	771,42
------	--------	--------	--------

PAX624 (Dimensions en mm)



Caisson 800
Découpe : selon gabarit
Bassins : 350 x 415 x 180 / 330 x 350 x 160



Référence	Code	Prix € H.T.	Prix € T.T.C.
051269		750,00	897,00

Avec égouttoir à gauche

Inox	051269	750,00	897,00
------	--------	--------	--------

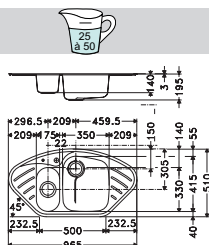
Avec égouttoir à droite

Inox	051252	750,00	897,00
------	--------	--------	--------

PAX652E d'angle (Dimensions en mm)



Caisson 600 (sur plan droit) ou meuble d'angle de 900 x 900 à pan coupé
Découpe : selon gabarit
Bassins : 350 x 415 x 180 / 175 x 330 x 130 (petite cuve toujours à gauche)



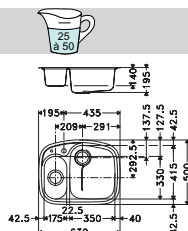
Référence	Code	Prix € H.T.	Prix € T.T.C.
051276		705,00	843,18

Inox	051276	705,00	843,18
------	--------	--------	--------

PAX660 (Dimensions en mm)



Caisson 600
Découpe : selon gabarit
Bassins : 350 x 415 x 180 / 175 x 330 x 130 (petite cuve toujours à gauche)
Voir également : montage sous plan de travail (p. 115)



Référence	Code	Prix € H.T.	Prix € T.T.C.
051306		340,00	406,64

Inox	051306	340,00	406,64
------	--------	--------	--------

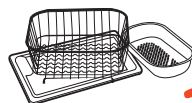


Caractéristiques de la gamme :

- ▶ Percés Ø 35 pour robinetterie
- ▶ Percés Ø 35 pour commande rotative
- ▶ Vidage gain de place comprenant : bondes Ø 90 - automatique dans la grande cuve - et siphon

PROFIL INSET® Modèles d'éviers livrés avec joint mousse monté en usine

Top Clip Modèles d'éviers livrés avec système breveté de fixation par le dessus




Accessoires

p. 125



Inox



Inox-DEKOR®

ARX / ARL614 (Dimensions en mm)

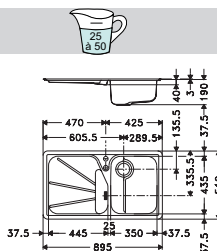


Caisson 450

Découpe : 877 x 492 - Rayons 22

Bassin : 350 x 435 x 180

Voit également : montage à fleur de plan de travail (ARX214 p. 117)



Référence	Code	Prix € H.T.	F+
Finition		Prix € T.T.C.	

Avec égouttoir à gauche			
ARX614	003060	500,00	
Inox		598,00	
ARL614	002810	550,00	
Inox-DEKOR®		657,80	

Avec égouttoir à droite			
ARX614	003046	500,00	
Inox		598,00	
ARL614	002797	550,00	
Inox-DEKOR®		657,80	

ARX / ARL654 (Dimensions en mm)

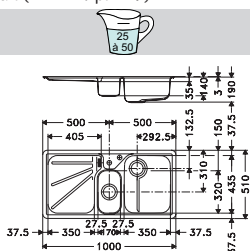


Caisson 600

Découpe : 982 x 492 - Rayons 22

Bassins : 350 x 435 x 180 / 170 x 320 x 130

Voit également : montage à fleur de plan de travail (ARX254 p. 117)



Référence	Code	Prix € H.T.	F+
Finition		Prix € T.T.C.	

Avec égouttoir à gauche			
ARX654	003459	630,00	
Inox		753,48	
ARL654	002957	695,00	
Inox-DEKOR®		831,22	

Avec égouttoir à droite			
ARX654	003404	630,00	
Inox		753,48	
ARL654	002902	695,00	
Inox-DEKOR®		831,22	

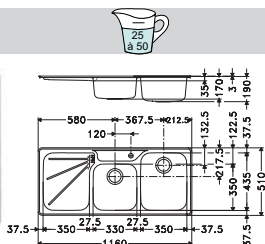
ARX624 (Dimensions en mm)



Caisson 800

Découpe : 1144 x 494 - Rayons 20

Bassins : 350 x 435 x 180 / 330 x 350 x 160



Référence	Code	Prix € H.T.	F+
Finition		Prix € T.T.C.	

Avec égouttoir à gauche			
Inox	022863	720,00	
		861,12	

Avec égouttoir à droite			
Inox	022870	720,00	
		861,12	

ARL652E (Dimensions en mm)



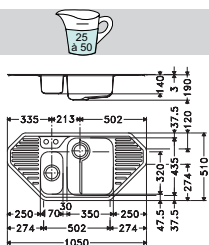
Caisson 600 (sur plan droit) ou meuble d'angle

de 900 x 900 à pan coupé

Découpe : selon gabarit

Bassins : 350 x 435 x 180 / 170 x 320 x 130 (petite cuve toujours à gauche)

Voit également : montage à fleur de plan de travail (ARX252E p. 116)



Référence	Code	Prix € H.T.	F+
Finition		Prix € T.T.C.	

Inox-DEKOR®	002834	730,00	
		873,08	

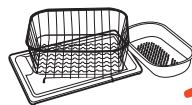


Caractéristiques de la gamme :

- ▶ Percés Ø 35 pour robinetterie
- ▶ Percés Ø 35 pour commande rotative (à l'arrière gauche de la grande cuve)
- ▶ Vidage gain de place comprenant : bondes Ø 90 - automatique dans la grande cuve - et siphon
- ▶ Grande cuve profonde à décrochement pour grille-égouttoir

PROFIL INSET® Modèles d'éviers livrés avec joint mousse monté en usine

Top clip Modèles d'éviers livrés avec système breveté de fixation par le dessus



Accessoires

p. 130



Inox

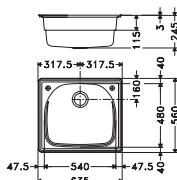
PRX610 (Dim. en mm)



Finition

Code

Prix € H.T.
Prix € T.T.C.



Inox

027868

605,00
723,58

Caisson 600

Découpe : 619 x 544 - Rayons 20 - Profondeur du plan travail : mini 650

Bassin : 540 x 480 x 230

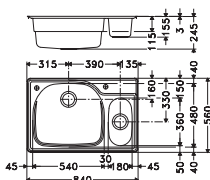
PRX660 (Dim. en mm)



Finition

Code

Prix € H.T.
Prix € T.T.C.



Inox

027844

790,00
944,84

Caisson 800

Découpe : 824 x 544 - Rayons 20 - Profondeur du plan travail : mini 650

Bassins : 540 x 480 x 230 / 180 x 360 x 140 (petite cuve toujours à droite)

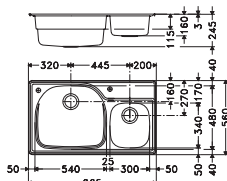
PRX620 (Dim. en mm)



Finition

Code

Prix € H.T.
Prix € T.T.C.



Inox

027851

890,00
1064,44

Caisson 1000

Découpe : 949 x 544 - Rayons 20 - Profondeur du plan travail : mini 650

Bassins : 540 x 480 x 230 / 300 x 340 x 150 (petite cuve toujours à droite)

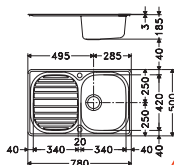
Franke Compact

Inox, Inox-DEKOR® et Microdekor®

CPX / CPL / CPT611 (Dim. en mm)



Caisson 450 - Découpe : 764 x 484 - Rayons 20
Bassin : 340 x 420 x 175

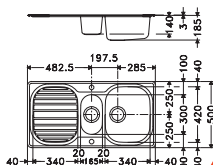


Référence	Code	Prix € H.T.
Finition		Prix € T.T.C.
CPX611	031513	300,00
Inox		358,80
CPL611	006931	330,00
Inox-DEKOR®		394,68
CPT611	059661	365,00
Microdekor®		436,54

CPX / CPL / CPT651 (Dim. en mm)



Caisson 600 - Découpe : 949 x 484 - Rayons 20
Bassins : 340 x 420 x 175 / 165 x 300 x 130

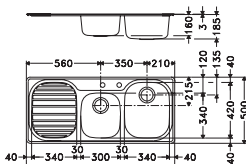


Référence	Code	Prix € H.T.
Finition		Prix € T.T.C.
CPX651	031520	435,00
Inox		520,26
CPL651	007358	485,00
Inox-DEKOR®		580,06
CPT651	059678	535,00
Microdekor®		639,86

CPX / CPL / CPT621 (Dim. en mm)



Caisson 800 - Découpe : 1104 x 484 - Rayons 20
Bassins : 340 x 420 x 175 / 300 x 340 x 160

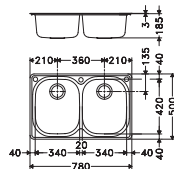


Référence	Code	Prix € H.T.
Finition		Prix € T.T.C.
Avec égouttoir à gauche		
CPX621	031537	485,00
Inox		580,06
CPL621	007235	535,00
Inox-DEKOR®		639,86
CPT621	059692	590,00
Microdekor®		705,64
Avec égouttoir à droite		
CPX621	031544	485,00
Inox		580,06
CPL621	007211	535,00
Inox-DEKOR®		639,86
CPT621	059685	590,00
Inox Microdekor®		705,64

CPX / CPL620 (Dim. en mm)



Caisson 800 - Découpe : 764 x 484 - Rayons 20
Bassins : 2 x 340 x 420 x 175



Référence	Code	Prix € H.T.
Finition		Prix € T.T.C.
Vidage automatique dans 2 cuves		
CPX620	034385	470,00
Inox		562,12
CPL620	034392	515,00
Inox-DEKOR®		615,94

Franke Compact

Inox

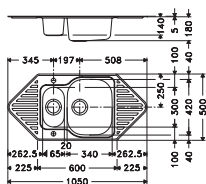
CPX652E d'angle (Dim. en mm)



Finition

Code

Prix € H.T.
Prix € T.T.C.



Inox

007686

535,00
639,86

Caisson 600 (sur plan droit) ou meuble d'angle de 900 x 900 à pan coupé

Découpe : selon gabarit

Bassins : 340 x 420 x 175 / 165 x 300 x 130

Caractéristiques de la gamme :

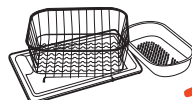
- ▶ Percé Ø 35 pour robinetterie et commande rotative (à l'avant)
- ▶ Vidage gain de place comprenant : bondes Ø 90 - automatique dans la grande cuve - et siphon

Modèle d'évier livré avec joint mousse et pattes de fixation montés en usine

PROFIL INSET®



Inox



Accessoires

p. 127

Franke Tina

Inox-DEKOR®

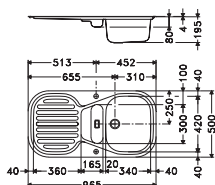
TAL684 (Dim. en mm)



Finition

Code

Prix € H.T.
Prix € T.T.C.



Inox-DEKOR®

014127

395,00
472,42

Caisson 500

Découpe : 947 x 482 - 4 Rayons 146


Bassins : 340 x 420 x 175 / 90 x 300 x 60

Caractéristiques :

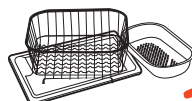
- ▶ Percé Ø 35 pour robinetterie et commande rotative
- ▶ Vidage gain de place comprenant : bondes Ø 70 - automatique dans la grande cuve, écoulement libre dans le vide-sauces - et siphon
- ▶ Perçage pour broyeur impossible

Modèle d'évier livré avec joint mousse et pattes de fixation montés en usine

PROFIL INSET®



Inox-DEKOR®



Accessoires

p. 130

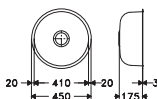
ERX / ERB11041 (Dim. en mm)



Référence
Finition

Code

Prix € H.T.
Prix € T.T.C.



ERX11041	031469	485,00
Inox		580,06
ERB11041	031476	890,00
Inox + or		1064,44

Caisson 500

Découpe : Ø 432

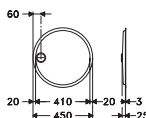
Bassin : Ø 410 x 175

ERX / ERB00441 (Dim. en mm)

Référence
Finition

Code

Prix € H.T.
Prix € T.T.C.



ERX00441	102387	355,00
Inox		424,58
ERB00441	102448	650,00
Inox + or		777,40

Découpe : Ø 432

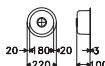
Egouttoir : Ø 410 x 30

ERX11018 (Dim. en mm)

Finition

Code

Prix € H.T.
Prix € T.T.C.



Inox	177255	255,00
		304,98

Découpe : Ø 204

Vide-sauces : Ø 180 x 100

Caractéristiques de la gamme :

- ▶ Vidage gain de place comprenant : bonde Ø 90 automatique pour ERX/ERB11041
- ▶ Bonde Ø 70 à écoulement libre pour ERX/ERB00441 et ERX11018
- ▶ Siphon : non compris (voir p. 172) - A prévoir en fonction du nombre de cuves (ou égouttoir) à réunir

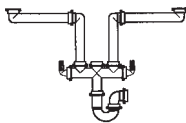


Accessoires

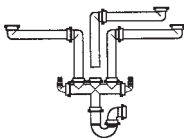
p. 127



Siphon 1 cuve



Siphon 2 cuves

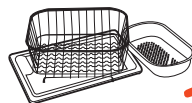


Siphon 3 cuves



Caractéristiques :


- ▶ Percés Ø 35 pour robinetterie et commande rotative
- ▶ Vidage gain de place comprenant : bondes Ø 90 - automatique dans la grande cuve - et siphon
- ▶ Livré avec joint mousse monté en usine



Accessoires

p. 130

Inox Microdekor® : le nouvel Inox qui résistera avec élégance et qui réussit l'accord parfait :



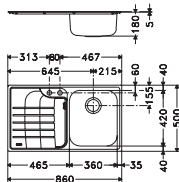
Résistance - sa surface très finement tramée, au design breveté par Franke, le rend résistant aux petites agressions du quotidien. Élégance - c'est le complément idéal de l'électroménager contemporain et des éléments de décoration Aluminium.

La nouvelle gamme Zodiaco de Franke constitue l'écrin idéal pour ce nouvel Inox : un évier aux grandes cuves, doté d'accessoires pratiques et modulables. Le tout souligné par un mitigeur en totale harmonie.

ZOT614 (Dim. en mm)



Finition **Code** Prix € H.T.
Prix € T.T.C.



Avec égouttoir à gauche

Inox
Microdekor® **050682** 300,00
358,80

Avec égouttoir à droite

Inox
Microdekor® **050675** 300,00
358,80

Caisson 600

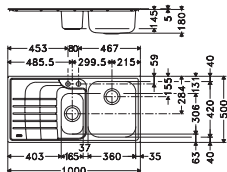
Découpe : 840 x 480

Bassin : 360 x 420 x 180

ZOT651 (Dim. en mm)



Finition **Code** Prix € H.T.
Prix € T.T.C.



Avec égouttoir à gauche

Inox
Microdekor® **050705** 425,00
508,30

Avec égouttoir à droite

Inox
Microdekor® **050699** 425,00
508,30

Caisson 600

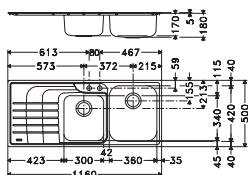
Découpe : 980 x 480

Bassin : 360 x 420 x 180 / 165 x 306 x 130

ZOT621 (Dim. en mm)



Finition **Code** Prix € H.T.
Prix € T.T.C.



Avec égouttoir à gauche

Inox
Microdekor® **050729** 480,00
574,08

Avec égouttoir à droite

Inox
Microdekor® **050712** 480,00
574,08

Caisson 800

Découpe : 1140 x 480

Bassin : 360 x 420 x 180 / 300 x 340 x 170

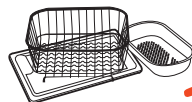
Voir également
GAT621E d'angle
p. 97





Caractéristiques de la gamme :

- ▶ Percés Ø 35 pour robinetterie
- ▶ Percés Ø 35 pour commande rotative
- ▶ Vidage gain de place comprenant : bondes Ø 90 - automatique dans la grande cuve - et siphon



Accessoires

p. 128



Inox



Inox-DEKOR®

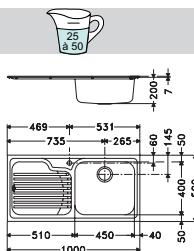


Inox Microdekor®

GAX / GAL / GAT611 (Dim. en mm)



Caisson 600
 Découpe : 980 x 480
 Bassin : 450 x 400 x 190



Réf. finition Code Prix € H.T. Prix € T.T.C.

Avec égouttoir à gauche

GAX611	022658	325,00
Inox		388,70
GAL611	022948	355,00
Inox-DEKOR®		424,58
GAT611	059142	387,00
Inox Microdekor®		462,85

Avec égouttoir à droite

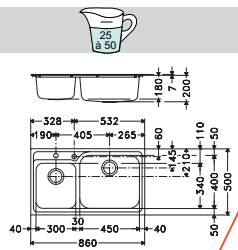
GAX611	022634	325,00
Inox		388,70
GAL611	022924	355,00
Inox-DEKOR®		424,58
GAT611	059135	387,00
Inox Microdekor®		462,85



GAX / GAL / GAT620 (Dim. en mm)



Caisson 900
 Découpe : 840 x 480
 Bassins : 450 x 400 x 190 / 300 x 340 x 170 (petite cuve toujours à gauche)
 Voir également : montage sous plan de travail (p. 115)



Référence Code Prix € H.T. Prix € T.T.C.

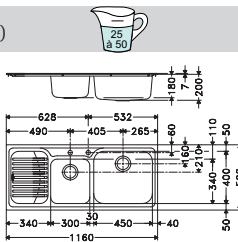
GAX620	022672	455,00
Inox		544,18
GAL620	022962	515,00
Inox-DEKOR®		615,94
GAT620	059173	559,00
Inox Microdekor®		668,56



GAX / GAL / GAT621 (Dim. en mm)



Caisson 900
 Découpe : 1140 x 480
 Bassins : 450 x 400 x 190 / 300 x 340 x 170



Réf. finition Code Prix € H.T. Prix € T.T.C.

Avec égouttoir à gauche

GAX621	022610	515,00
Inox		615,94
GAL621	022900	565,00
Inox-DEKOR®		675,74
GAT621	059166	618,00
Inox Microdekor®		739,13

Avec égouttoir à droite

GAX621	022597	515,00
Inox		615,94
GAL621	022887	565,00
Inox-DEKOR®		675,74
GAT621	059159	618,00
Inox Microdekor®		739,13





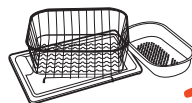
Robinetterie non reprise dans ce catalogue

Caractéristiques de la gamme :

- ▶ Percés Ø 35 pour robinetterie et commande rotative
- ▶ Vidage gain de place comprenant : bondes Ø 90 - automatique dans la grande cuve (cuve au choix pour DIX/DIL621) - et siphon

PROFIL INSET® Modèles d'éviers livrés avec joint mousse monté en usine

Top Clip Modèles d'éviers livrés avec système breveté de fixation par le dessus

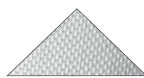


Accessoires

p. 127



Inox



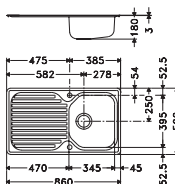
Inox-DEKOR®

DIX / DIL611 (Dim. en mm)



Référence Code

Prix € H.T. Prix € T.T.C. **F+**



DIX611	007815	285,00
Inox		340,86
DIL611	007778	310,00
Inox-DEKOR®		370,76

Caisson 400

Découpe : 843 x 483 - Rayons 22

Bassin : 345 x 395 x 160

Voit également : montage à fleur de plan de travail (DIX211 p. 118)

DIX / DIL651 (Dim. en mm)

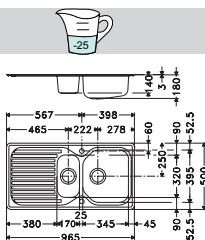


Caisson 600

Découpe : 948 x 483 - Rayons 22

Bassins : 345 x 395 x 160 / 170 x 320 x 135

Voir également : montage à fleur de plan de travail (DIX251 p. 118)



Référence	Code	Prix € H.T.
Finition		Prix € T.T.C.
DIX651	015773	405,00
Inox		484,38
DIL651	007785	455,00
Inox-DEKOR®		544,18

DIX / DIL621 (Dim. en mm)

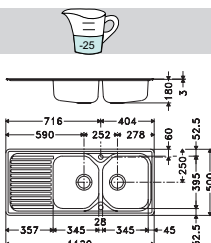


Caisson 800

Découpe : 1103 x 483 - Rayons 22

Bassins : 2 x 345 x 395 x 160

Voir également : montage à fleur de plan de travail (DIX221 p. 118)



Référence	Code	Prix € H.T.
Finition		Prix € T.T.C.
DIX621	015766	435,00
Inox		520,26
DIL621	020449	485,00
Inox-DEKOR®		580,06

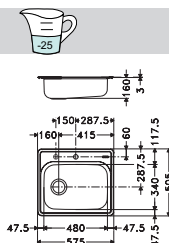
DIX610-57 (Dim. en mm)



Caisson 600

Découpe : 558 x 488 - Rayons 22

Bassin : 480 x 340 x 150 (trop-plein à gauche)



Référence	Code	Prix € H.T.
Finition		Prix € T.T.C.
Inox	044100	270,00
		322,92

DIX / DIL660 (Dim. en mm)

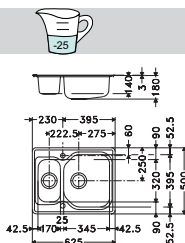


Caisson 600

Découpe : 608 x 483 - Rayons 22

Bassins : 345 x 395 x 160 / 170 x 320 x 135

Voir également : montage à fleur de plan de travail (DIX260 p. 119)



Référence	Code	Prix € H.T.
Finition		Prix € T.T.C.
DIX660	031575	305,00
Inox		364,78
DIL660	031582	340,00
Inox-DEKOR®		406,64




Caractéristiques de la gamme :

- ▶ **Percés** Ø 35 pour robinetterie
- ▶ **Percés** Ø 35 pour commande rotative à l'avant (sauf pour AMX/AML651 : perçage à l'arrière des cuves)
- ▶ **Vidage** gain de place comprenant : bondes Ø 90 - automatique dans la grande cuve (cuve au choix pour AMX/AML621 et 620) - et siphon



Inox

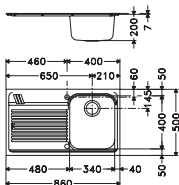


Inox-DEKOR®

AMX / AML611 (Dim. en mm)



Caisson 500
 Découpe : 840 x 480
 Bassin : 340 x 400 x 190



Référence Code Prix € H.T.
 Finition Prix € T.T.C.

Avec égouttoir à gauche

AMX611 000373 225,00
 Inox 269,10

AML611 000137 245,00
 Inox-DEKOR® 293,02

Avec égouttoir à droite

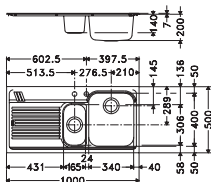
AMX611 000359 225,00
 Inox 269,10

AML611 000113 245,00
 Inox-DEKOR® 293,02

AMX / AML651 (Dim. en mm)



Caisson 600
 Découpe : 980 X 480
 Bassins : 340 x 400 x 190 / 165 x 306 x 130



Référence Code Prix € H.T.
 Finition Prix € T.T.C.

Avec égouttoir à gauche

AMX651 000496 325,00
 Inox 388,70

AML651 000250 355,00
 Inox-DEKOR® 424,58

Avec égouttoir à droite

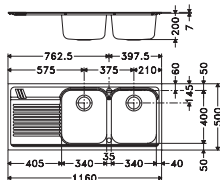
AMX651 000458 325,00
 Inox 388,70

AML651 000212 355,00
 Inox-DEKOR® 424,58

AMX / AML621 (Dim. en mm)



Caisson 800
 Découpe : 1140 x 480
 Bassins : 2 x 340 x 400 x 190



Référence Code Prix € H.T.
 Finition Prix € T.T.C.

Avec égouttoir à gauche

AMX621 000434 355,00
 Inox 424,58

AML621 000199 385,00
 Inox-DEKOR® 460,46

Avec égouttoir à droite

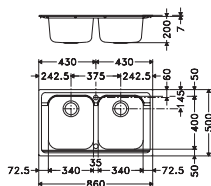
AMX621 000410 355,00
 Inox 424,58

AML621 000175 385,00
 Inox-DEKOR® 460,46

AMX / AML620 (Dim. en mm)



Caisson 800
 Découpe : 840 x 480
 Bassins : 2 x 340 x 400 x 190



Référence Code Prix € H.T.
 Finition Prix € T.T.C.

AMX620 000397 325,00
 Inox 388,70

AML620 000151 355,00
 Inox-DEKOR® 424,58



Caractéristiques de la gamme :

- ▶ Percés Ø 35 pour robinetterie
- ▶ Vidage gain de place comprenant : bondes Ø 90 - manuelles - et siphon



Inox

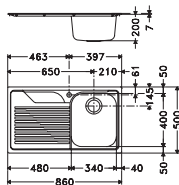


Inox-DEKOR®

GDx / GDL611 (Dim. en mm)



Caisson 450
Découpe : 840 x 480
Bassin : 340 x 400 x 190



Référence	Code	Prix € H.T.
Finition		Prix € T.T.C.

Avec égouttoir à gauche

GDx611	031599	195,00
Inox		233,22

GDL611	031612	210,00
Inox-DEKOR®		251,16

Avec égouttoir à droite

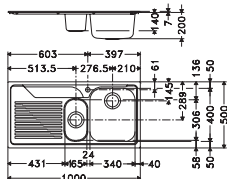
GDx611	031605	195,00
Inox		233,22

GDL611	031629	210,00
Inox-DEKOR®		251,16

GDx / GDL651 (Dim. en mm)



Caisson 600
Découpe : 980 X 480
Bassins : 340 x 400 x 190 / 165 x 306 x 130



Référence	Code	Prix € H.T.
Finition		Prix € T.T.C.

Avec égouttoir à gauche

GDx651	031636	260,00
Inox		310,96

GDL651	031650	290,00
Inox-DEKOR®		346,84

Avec égouttoir à droite

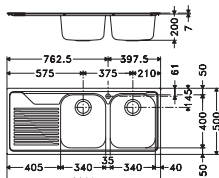
GDx651	031643	260,00
Inox		310,96

GDL651	031667	290,00
Inox-DEKOR®		346,84

GDx / GDL621 (Dim. en mm)



Caisson 800
Découpe : 1140 x 480
Bassins : 2 x 340 x 400 x 190



Référence	Code	Prix € H.T.
Finition		Prix € T.T.C.

Avec égouttoir à gauche


GDx621	031674	290,00
Inox		346,84

GDL621	031698	320,00
Inox-DEKOR®		382,72

Avec égouttoir à droite


GDx621	031681	290,00
Inox		346,84

GDL621	031704	320,00
Inox-DEKOR®		382,72



Caractéristiques de la gamme :

- ▶ Percés Ø 35 pour robinetterie et commande rotative
- ▶ Vidage gain de place comprenant : bondes Ø 90 - automatique dans la grande cuve - et siphon



Inox-DEKOR®

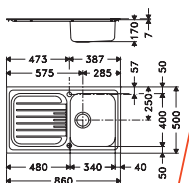


Inox Microdekor®

FOL / FOT611 (Dim. en mm)



Caisson 450
Découpe : 840 x 480
Bassin : 340 x 400 x 160



Référence	Code	Prix € H.T.
Finition		Prix € T.T.C.

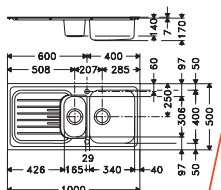
FOL611	026045	190,00
Inox-DEKOR®		227,24
FOT611		210,00
Inox Microdekor®	059500	251,16



FOL / FOT651 (Dim. en mm)



Caisson 600
Découpe : 980 X 480
Bassins : 340 x 400 x 160 / 165 x 306 x 130



Référence	Code	Prix € H.T.
Finition		Prix € T.T.C.

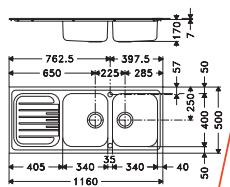
FOL651	026052	260,00
Inox-DEKOR®		310,96
FOT651		285,00
Inox Microdekor®	059517	340,86



FOL / FOT621 (Dim. en mm)



Caisson 800
Découpe : 1140 x 480
Bassins : 2 x 340 x 400 x 160



Référence	Code	Prix € H.T.
Finition		Prix € T.T.C.

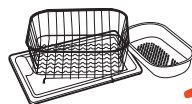
FOL621	026069	290,00
Inox-DEKOR®		346,84
FOT621		320,00
Inox Microdekor®	059524	382,72





Caractéristiques de la gamme :

- ▶ **Non percés** pour robinetterie (embase robinet maxi Ø 55)
- ▶ **Vidage** gain de place comprenant : bondes Ø 90 manuelles à panier pour LOX/LOL - bondes Ø 70 manuelles à bouchon chaînette pour LEL (montage broyeur impossible) - et siphon



Accessoires

p. 128



Inox



Inox-DEKOR®

LOX / LOL611 (Dim. en mm)



Référence Code

Finition

Prix € H.T.

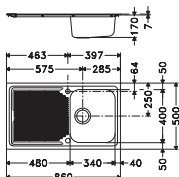
Prix € T.T.C.



Caisson 450

Découpe : 840 x 480

Bassin : 340 x 400 x 160



LOX611

Inox

017715

145,00

173,42

LOL611

Inox-DEKOR®

010259

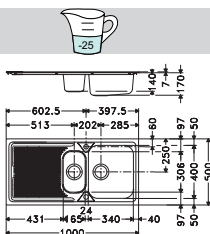
160,00

191,36

LOX / LOL651 (Dim. en mm)



Caisson 600
Découpe : 980 X 480
Bassins : 340 x 400 x 160 / 165 x 306 x 130



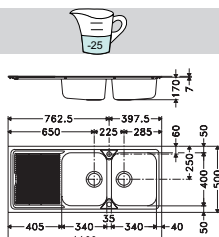
Référence	Code	Prix € H.T.
Finition		Prix € T.T.C.

LOX651	017739	195,00
Inox		233,22
LOL651	017708	220,00
Inox-DEKOR®		263,12

LOX / LOL621 (Dim. en mm)



Caisson 800
Découpe : 1140 x 480
Bassins : 2 x 340 x 400 x 160



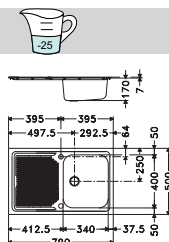
Référence	Code	Prix € H.T.
Finition		Prix € T.T.C.

LOX621	017722	210,00
Inox		251,16
LOL621	010266	235,00
Inox-DEKOR®		281,06

LEL611 (Dim. en mm)



Caisson 450
Découpe : 770 x 480
Bassin : 340 x 400 x 160



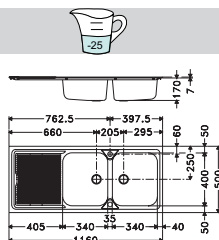
Référence	Code	Prix € H.T.
Finition		Prix € T.T.C.

LEL611	026908	135,00
Inox-DEKOR®		161,46

LEL621 (Dim. en mm)



Caisson 800
Découpe : 1140 x 480
Bassins : 2 x 340 x 400 x 160



Référence	Code	Prix € H.T.
Finition		Prix € T.T.C.

LEL621	026915	200,00
Inox-DEKOR®		239,20

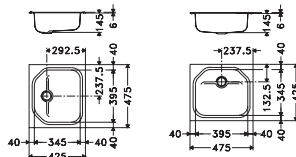
EFX610 (Dim. en mm)



Finition

Code

Prix € H.T.
Prix € T.T.C.



Inox

007945

165,00
197,34

Caisson : selon orientation
Découpe : selon orientation
Bassin : 345 x 395 x 150

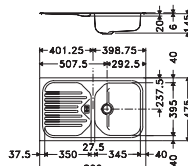
EFX614 (Dim. en mm)



Finition

Code

Prix € H.T.
Prix € T.T.C.



Inox

007952

185,00
221,26

Caisson 450
Découpe : 780 x 455
Bassin : 345 x 395 x 150

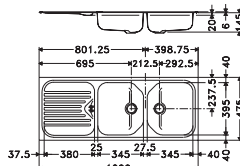
EFX624 (Dim. en mm)



Finition

Code

Prix € H.T.
Prix € T.T.C.



Inox

007976

295,00
352,82

Caisson 800
Encombrement des 2 cuves et du trop-plein : 760
Découpe : 1180 x 455
Bassins : 2 x 345 x 395 x 150

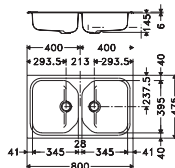
EFX620 (Dim. en mm)



Finition

Code

Prix € H.T.
Prix € T.T.C.



Inox

007969

245,00
293,02

Caisson 800
Découpe : 780 x 455
Bassins : 2 x 345 x 395 x 150

Caractéristiques de la gamme :

- ▶ Non percés pour robinetterie
- ▶ Vidage comprenant : bondes Ø 70 manuelles à bouchon simple et siphon
- ▶ Perçage pour broyeur impossible



Modèles d'éviers livrés avec joint mousse et pattes de fixation montés en usine



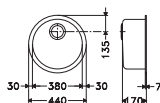
Accessoires

p. 128

RBX / RBL44 (Dim. en mm)



Caisson 450
 Découpe : Ø 420
 Bassin : Ø 380 x 170



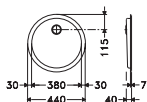
Référence	Code	Prix € H.T.
Finition		Prix € T.T.C.

RBX44	019436	130,00
Inox		155,48
RBL44	019443	145,00
Inox-DEKOR®		173,42

RBX / RBL40 (Dim. en mm)



Découpe : Ø 420
 Égouttoir : Ø 380 x 40



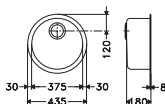
Référence	Code	Prix € H.T.
Finition		Prix € T.T.C.

RBX40	019450	65,00
Inox		77,74
RBL40	019467	80,00
Inox-DEKOR®		95,68

RBC43 acier émaillé (Dim. en mm)



Caisson 450
 Découpe : Ø 410
 Bassin : Ø 375 x 180




Référence	Code	Prix € H.T.
Finition		Prix € T.T.C.

RBC43	050842	120,00
Blanc		143,52

Caractéristiques de la gamme :

- ▶ **Vidage** comprenant : bonde Ø 90 manuelle pour RBX/RBL44 et RBC43
- ▶ **Bonde** Ø 70 à écoulement libre pour RBX/RBL40
- ▶ **Siphon** non compris pour RBC43 (voir p. 172)
- ▶ **Prévoir** siphon SIP1275L si cuve et égouttoir (RBX/RBL) installés côte à côte




Accessoires

p. 130



Inox



Inox-DEKOR®

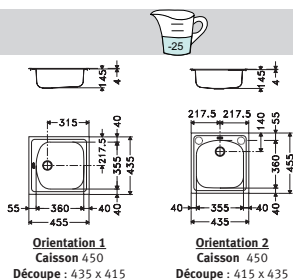


Blanc

ETX610 (Dim. en mm)



Caisson 450
Découpe : selon orientation
Bassin : 360 x 355 x 140



Orientation 1
 Caisson 450
 Découpe : 435 x 415

Orientation 2
 Caisson 450
 Découpe : 415 x 435
 Possibilité Robinet ou
 Dist. de savon (embase
 maxi Ø 55)



Finition

Code

Prix € H.T.
 Prix € T.T.C.

Inox

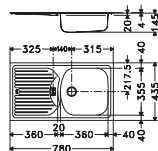
017623

100,00
 119,60

ETX614 (Dim. en mm)



Caisson 450
Découpe : 760 x 415
Bassin : 360 x 355 x 140



Finition

Code

Prix € H.T.
 Prix € T.T.C.

Inox

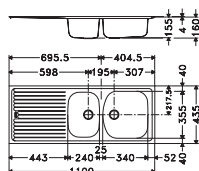
017630

100,00
 119,60

ETX651 (Dim. en mm)



Caisson 800
Découpe : 1080 x 415
Bassins : 340 x 355 x 145 / 240 x 340 x 150



Finition

Code

Prix € H.T.
 Prix € T.T.C.

Inox

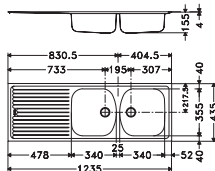
017661

180,00
 215,28

ETX621 (Dim. en mm)



Caisson 800
Découpe : 1215 x 415
Bassins : 2 x 340 x 355 x 145



Finition

Code

Prix € H.T.
 Prix € T.T.C.

Inox

017654

200,00
 239,20

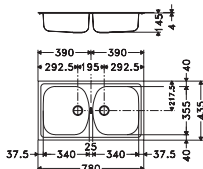
ETX620 (Dim. en mm)



Finition

Code

Prix € H.T.
Prix € T.T.C.



Inox

017647

160,00
191,36

Caisson 800

Découpe : 760 x 415

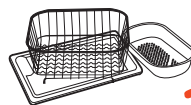
Bassins : 2 x 340 x 355 x 145

Caractéristiques de la gamme :

- ▶ **Non percés** pour robinetterie
- ▶ **Vidage** comprenant : bondes Ø 70 manuelles à bouchon simple et siphon
- ▶ **Perçage pour broyeur impossible**



Inox



Accessoires

p. 128

PROFIL INSET® Modèles d'éviers livrés avec joint mousse et pattes de fixation montés en usine

Franke Euroset

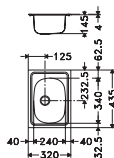
ESX110-32 (Dim. en mm)



Finition

Code

Prix € H.T.
Prix € T.T.C.



Inox

008157

145,00
173,42

Caisson 400

Découpe : 300 x 415

Bassin : 240 x 340 x 145 - **Attention** : cuve non réversible

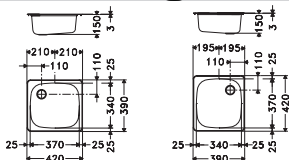
ESX110-42 (Dim. en mm)



Finition

Code

Prix € H.T.
Prix € T.T.C.



Inox

008119

160,00
191,36

Caisson selon orientation

Découpe : selon orientation

Bassin : 370 x 340 x 150

Orientation 1
Caisson 500
Découpe : 398 x 368
rayon 30

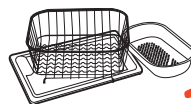
Orientation 2
Caisson 450
Découpe : 368 x 398
rayon 30

Caractéristiques de la gamme :

- ▶ **Non percés** pour robinetterie
- ▶ **Vidage** comprenant : bondes Ø 70 manuelles à bouchon simple et siphon
- ▶ **Perçage pour broyeur impossible**



Inox



Accessoires

p. 128

PROFIL INSET® Modèles d'éviers livrés avec joint mousse et pattes de fixation montés en usine

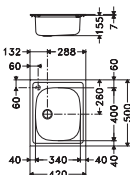
AIX610 (Dim. en mm)



Finition

Code

Prix € H.T.
Prix € T.T.C.



Inox

003916

85,00
101,66

Caisson 450

Découpe : 400 x 480

Bassin : 340 x 400 x 145 - **Attention :** cuve non réversible

Peut être percé pour robinetterie, à gauche ou à droite de la cuve (embase maxi Ø 50)

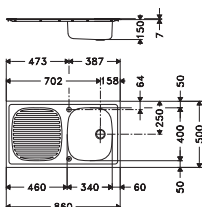
AIX611 (Dim. en mm)



Finition

Code

Prix € H.T.
Prix € T.T.C.



Inox

003923

100,00
119,60

Caisson 450

Découpe : 840 x 480

Bassin : 340 x 400 x 145

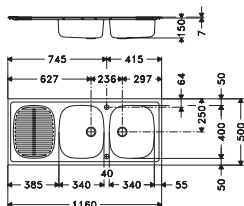
AIX621 (Dim. en mm)



Finition

Code

Prix € H.T.
Prix € T.T.C.



Inox

003930

135,00
161,46

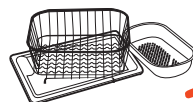
Caisson 800

Découpe : 1140 x 480

Bassins : 2 x 340 x 400 x 145

Caractéristiques de la gamme :

- ▶ **Non percés** pour robinetterie
- ▶ **Vidage** comprenant : bondes Ø 70 manuelles à bouchon simple et siphon
- ▶ **Perçage pour broyeur** impossible



Accessoires

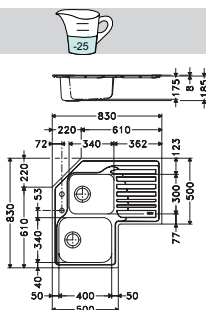
p. 126



Inox

Eviers d'angle (sélection) Inox / Inox-DEKOR® et Inox Microdekor®

GAX / GAL / GAT621E (Dim. en mm)



Référence	Code	Prix € H.T.
Finition		Prix € T.T.C.
GAX621E	031711	515,00
Inox		615,94
GAL621E	031728	565,00
Inox-DEKOR®		675,74
GAT621E		615,00
Inox	050736	735,54
Microdekor®		

Accessoires : voir p. 128
(gamme Galassia)

Caisson meuble d'angle de 900 x 900

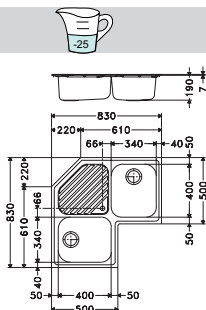
Découpe : 810 x 810 x 480

Bassins : 340 x 400 x 180 / 300 x 340 x 170 (égouttoir toujours à droite)

Percé : Ø 35 pour robinetterie et commande rotative

Vidage : gain de place comprenant bords Ø 90 - automatique dans la grande cuve - et siphon

PNX / PNL621E (Dim. en mm)



Référence	Code	Prix € H.T.
Finition		Prix € T.T.C.
PNX621E	012529	470,00
Inox		562,12
PNL621E	012338	525,00
Inox-DEKOR®		627,90

Accessoires : voir p. 128
(CORUNI / PLAUNI / EGOPN
gamme Galassia)

Caisson meuble d'angle de 900 x 900

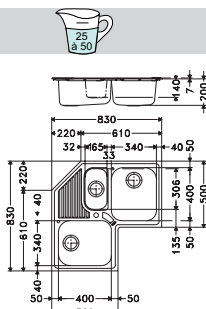
Découpe : 810 x 810 x 480

Bassins : 2 x 340 x 400 x 180

Percé : Ø 35 pour robinetterie

Vidage : gain de place comprenant bords Ø 90 manuelles et siphon

AMX / AML671E (Dim. en mm)



Référence	Code	Prix € H.T.
Finition		Prix € T.T.C.
AMX671E	000533	615,00
Inox		735,54
AML671E	000298	680,00
Inox-DEKOR®		813,28

Accessoires : voir p. 126
(gamme Armonia)

Caisson meuble d'angle de 900 x 900

Découpe : 810 x 810 x 480

Bassins : 2 x 340 x 400 x 190 / 165 x 306 x 130

Percé : Ø 35 pour robinetterie et Ø 18 pour commande à tirette

Vidage : gain de place comprenant bords Ø 90 - automatiques dans les 2 cuves - et siphon



Caractéristiques de la gamme :

- ▶ **Finition** : poli miroir double face ou satiné
- ▶ **Fournies avec** : intercalaire de bonde + trop-plein
- ▶ **Bonde** : Ø 60
- ▶ **Sortie** : 33 x 42 (version à commande directe)
- ▶ **Siphon** : non compris
- ▶ **Fixation** : par silicone (non fourni)



Inox poli miroir



Inox satiné

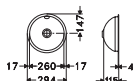
LMX26 / 36 (Dim. en mm)

Référence
Finition **Code**

Prix € H.T.
Prix € T.T.C.



Pour encastrement sur plan de travail ou montage sur support



Découpe : selon gabarit
Bonde à lanterne non fournie

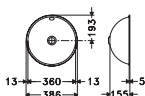
LMX26
Poli 2 faces **027875**

145,00
173,42

Découpe : selon gabarit
Bonde à lanterne chromée - cde directe par levier à embout

LMX26
Poli 2 faces **027882**

180,00
215,28



Découpe : selon gabarit
Bonde à lanterne non fournie

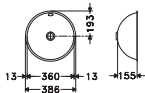
LMX36
Poli 2 faces **027899**

180,00
215,28

LMX36S
Satiné 2 faces **043394**

210,00
251,16

Pour montage à fleur de plan de travail

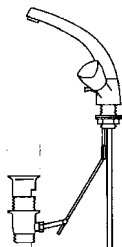
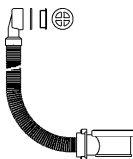


Découpe :
Ø 366 - lamage
Ø 388 x 2
Bonde à lanterne non fournie

LMX210-36
Poli 2 faces **059418**

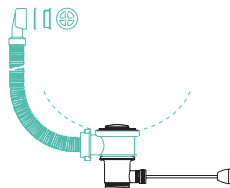
180,00
215,28

Intercalaire de bonde + trop-plein
(fourni avec tous les modèles LMX)



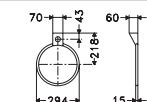
- ▶ Nécessite la mise en place d'un mélangeur ou mitigeur type lavabo, avec bonde à lanterne (voir page ci-contre)

Intercalaire de bonde + trop-plein + bonde à lanterne
(équipement de la LMX26 - code 027882)



- ▶ Commande directe par levier à embout

Supports de vasque (Dim. en mm)



Fixation : murale
Percé Ø 35 pour robinetterie (à l'arrière)

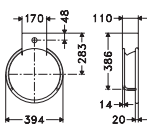
Référence
Finition

Code

Prix € H.T.
Prix € T.T.C.

Support
LMX26 050972
Acier chromé

125,00
149,50

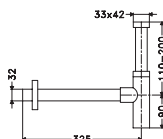


Fixation : murale
Percé Ø 35 pour robinetterie (à l'arrière)
Porte-serviettes intégré

Support
LMX36 050989
Acier chromé

210,00
251,16

Siphon pour vasque (Dim. en mm)



Référence
Finition

Code

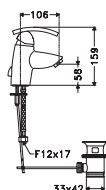
Prix € H.T.
Prix € T.T.C.

SIPLMX 075745
chromé

99,00
118,40

Siphon 33 x 42 - sortie horizontale
Ø 32 - ajustable verticalement.

Casoar (Dim. en mm)



Finition

Code

Prix € H.T.
Prix € T.T.C.

Chromé/ **059777**

320,00
382,72

Mitigeur de lavabo
Avec bonde à lanterne et commande à tringlerie - Cartouche céramique - Embase Ø 52 - Raccordement par flexibles F12x17 - Garantie 5 ans.

Bassins / évier à monter sous ou à fleur de plan



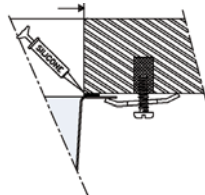
Pose sous plan : outre les bassins, que l'on peut associer par 2 voire 3, selon ses besoins, nos évier en Inox, Inox-DEKOR® ou Inox Microdekor® peuvent également être montés sous un plan de travail en Granit ou autre matériau (voir p. 115).

Pose à fleur de plan : voir notre sélection p. 116

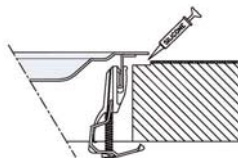
Attention: que les bassins ou éviers soient posés sous ou à fleur de plan, avant d'effectuer la découpe du plan, il est impératif de bien analyser la configuration des meubles sous l'évier. Les cuves et la robinetterie ne doivent pas tomber sur une cloison ou sur les panneaux avant ou arrière du meuble.

Afin d'obtenir un parfait ajustement de la verticalité du champ poli des bassins, il convient d'effectuer scrupuleusement votre découpe à l'aide du gabarit de découpe ou d'un plan coté (fourni sur demande). Nous tenons également à la disposition des granitiers des plans cotés (sous fichiers AutoCAD - format DXF ou DWG) avec les coordonnées des centres des rayons.

Pose sous plan de travail



Pose à fleur de plan de travail



Bassins à monter sous plan de travail

Exemples d'associations (Dim. en mm)

Que le(s) bassin(s) ou l'évier soit(ent) posé(s) sous ou à fleur de plan, avant d'effectuer la découpe, **il est impératif de bien analyser la configuration sous l'évier**, de façon à ce que les cuves et la robinetterie ne tombent pas sur une cloison ou sur les bandeaux avant ou arrière du meuble (espacement recommandé entre 2 bassins = 70 mm).



Toute combinaison de bassins sous plan est possible. Toutefois, **en raison de fabrication différentes, il est possible que les finitions d'inox ne soient pas identiques. Nous vous conseillons par conséquent de combiner des bassins qui présentent la même couleur de référence** (exemples ci-dessous).



CLX11045 + CPX11016 inox
Caisson meuble sous-évier : 800



ZOT11036 + GAT11030 inox Microdekor®
Caisson meuble sous-évier : 800



PRX11018 + PRX11054 inox
Caisson meuble sous-évier : 900



2 RBX11038 inox
2 RBL11038 inox-DEKOR®
Caisson meuble sous-évier : 900



BEX11050 + PRX11018
Espacement entre cuves : 70
Caisson meuble sous-évier : 800



CPX11034 + CPX11030 inox
CPL11034 + CPL11030 inox-DEKOR®
Caisson meuble sous-évier : 800



ARX11033 + ARX11035 inox
Caisson meuble sous-évier : 800



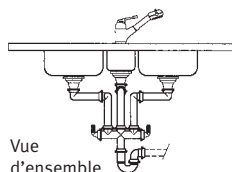
SVX11040 + EPX00445
Caisson meuble sous-évier : 600



2 NOX11042 inox
Caisson meuble sous-évier : 1000

Raccordement

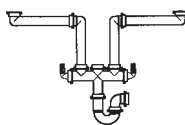
Notre fourniture ne comprend pas le siphon qui est à rajouter en fonction du nombre de cuves à réunir (voir siphons p. 172)



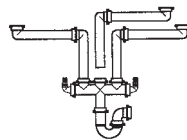
Vue d'ensemble



Siphon 1 cuve



Siphon 2 cuves



Siphon 3 cuves

Bassin à monter sous plan de travail

Franke Beach Design by David Goodwin

Inox



Caractéristiques :

- ▶ **Vidage** gain de place comprenant : bondes Ø 90 - automatiques dans les 2 cuves (perçage Ø 35 pour commande double à tirette) - et siphon
- ▶ **Pattes de fixation** : livrées (non montées)
- ▶ **Accessoires inclus dans le prix** :
 - 1/ bac déverrouillable inox avec fermeture à baïonnette étanche,
 - 2/ planche de travail PVC alimentaire avec rainure pour recueillir les sauces
Utilisable des 2 côtés du bac déverrouillable - sert également à recouvrir l'évier,
 - 3/ panier-égouttoir inox - très pratique pour égoutter les pâtes ou les légumes
 - 4/ panier de travail inox avec mesures graduées
 - 5/ grille-égouttoir inox
- ▶ **Épaisseur du plan de travail** : de 28 à 32 mm pour garantir le bon fonctionnement des accessoires



Inox

Bassin à monter sous plan de travail

Franke Beach Design by David Goodwin

Inox

BBX160 (Dim. en mm)

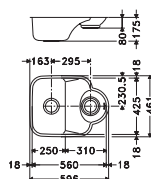


Finition

Code

Prix € H.T.

Prix € T.T.C.



Inox

038055

835,00

998,66

Caisson : 600

Gabarit de découpe : compris

Bassin : 560 x 425 x 175/80

La cuve - d'une grande capacité - peut recevoir le **bac déverrouillable**, équipé d'une fermeture à baïonnette. Il suffit de l'enlever pour laver les objets plus encombrants.



On fera appel au **panier de travail** (avec mesure graduées) pour de nombreuses utilisations ...

Il ne manque ni le **panier-égouttoir**, très pratique pour égoutter les pâtes ou les légumes, ni la **grille-égouttoir**.



La **planche de travail**, utilisable des 2 côtés du bac déverrouillable, sert également à recouvrir l'évier.

Bassins à monter sous plan de travail

Inox

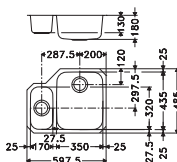
ARX160 (Dim. en mm)



Finition

Code

Prix € H.T.
Prix € T.T.C.



Inox

031797

370,00
442,52

Accessoires : voir p. 125
(gamme Ariane)

Caisson 600 (non démontable) ou 800 (démontable)

Gabarit de découpe : selon plan coté

Bassins : 350 x 435 x 180 / 170 x 320 x 130 (petite cuve toujours à gauche)

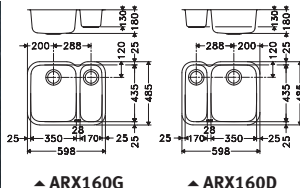
ARX160G / 160D (Dim. en mm)



Référence

Code

Prix € H.T.
Prix € T.T.C.



▲ ARX160G

▲ ARX160D

ARX160G

Grande cuve
à gauche

058930

410,00

ARX160D

Grande cuve
à droite

058992

490,36

Accessoires : voir p. 125
(gamme Ariane)

Caisson 600 (non démontable) ou 800 (démontable)

Gabarit de découpe : selon plan coté

Bassins : 350 x 435 x 180 / 170 x 435 x 130

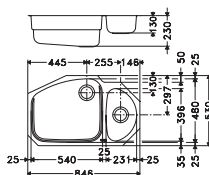
VNX160 (Dim. en mm)



Référence

Code

Prix € H.T.
Prix € T.T.C.



VNX160

Inox

031803

630,00
753,48

Accessoires

EGOVNX

grille-égoutt.
inox pour
grande cuve

207136

90,00
107,64

PLAVNX

plancher bois
pour grande cuve

207129

105,00
125,58

Caisson 900

Découpe : selon plan coté

Bassins : 540 x 480 x 230 (Grande cuve à décrochement pour grille-égouttoir)
231 x 396 x 130 (petite cuve toujours à droite)

Caractéristiques :

- ▶ Vidage gain de place comprenant : bondes Ø 90 - automatique à tirette dans la grande cuve (perçage du plan Ø 22) - et siphon
- ▶ Pattes de fixation livrées (non montées)



Inox

Bassins à monter sous plan de travail Inox et Microdekor®

DEX160 (Dim. en mm)



Finition

Code

Prix € H.T.
Prix € T.T.C.

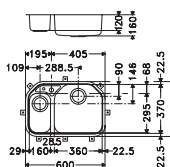


Inox

050880

320,00
382,72

Accessoire : voir corbeille CORZOT
(gamme Zodiaco) p. 130



Caisson 600 (non démontable) ou 800 (démontable)

Gabarit de découpe : selon plan coté

Bassins : 360 x 370 x 160 / 160 x 295 x 120 (petite cuve toujours à gauche)

LAX11010 / 11050 (Dim. en mm)



Référence

Code

Prix € H.T.
Prix € T.T.C.



Finition

LAX11010

031810

115,00
137,54

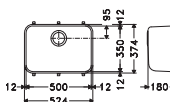
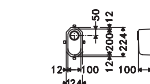
Inox

LAX11050

031827

245,00
293,02

Inox



Caisson 600 (configuration photo)

Gabarit de découpe : selon plan coté

Bassins : 100 x 200 x 100 (LAX11010) / 500 x 350 x 180 (LAX11050)

Bonde Ø 70 à écoulement libre sans trop-plein pour LAX11010

Siphon non compris (voir page 172)

Accessoires

PANLAX

193880

80,00
95,68

panier Inox
pour LAX11010

Voir également corbeille CORARH
(Gamme Ariane) p. 125

AMX / AMT160 (Dim. en mm)



Finition

Code

Prix € H.T.
Prix € T.T.C.



AMX160

038048

290,00
346,84

Inox

AMT160

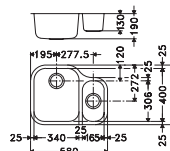
051733

340,00
406,64

Cuves

Microdekor®

Accessoires : voir p. 126
(gamme Armonia)



Caisson 600 (non démontable) ou 800 (démontable)

Gabarit de découpe : compris

Bassins : 340 x 400 x 190 / 165 x 306 x 130 (petite cuve toujours à droite)

AMT160 : cuves en Inox Microdekor® / cadre en Inox satiné

Caractéristiques : voir page ci-contre sauf

► DEX160 commande à tirette sur l'évier (pas de perçage de plan)

► LAX11010 / 11050 siphon non compris



Inox



Inox Microdekor®

Bassins à monter sous plan de travail

Inox

BOX11017 (Dim. en mm)

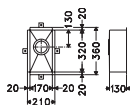


Référence

Finition

Code

Prix € H.T.
Prix € T.T.C.



Avec vidage manuel

BOX11017

Inox

051962

385,00
460,46

Avec vidage automatique

BOX11017

Inox

051955

415,00
496,34

Gabarit de découpe : compris
Bassin : 170 x 320 x 130

BOX11035 (Dim. en mm)

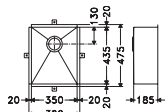


Référence

Finition

Code

Prix € H.T.
Prix € T.T.C.



Avec vidage manuel

BOX11035

Inox

051986

450,00
538,20

Avec vidage automatique

BOX11035

Inox

051979

485,00
580,06

Accessoire : voir corbeille CORARH (gamme Ariane) p. 119

Gabarit de découpe : compris
Bassin : 350x 435 x 185

BOX11050 (Dim. en mm)

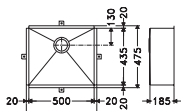


Référence

Finition

Code

Prix € H.T.
Prix € T.T.C.



Avec vidage manuel

BOX11050

Inox

052006

480,00
574,08

Avec vidage automatique

BOX11050

Inox

051993

515,00
615,94

Accessoire : voir corbeille CORARH (gamme Ariane) p. 119

Gabarit de découpe : compris
Bassin : 500 x 435 x 185

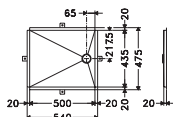
BOX00450 - Egouttoir (Dim. en mm)

Référence

Finition

Code

Prix € H.T.
Prix € T.T.C.



BOX00450

Inox

051948

445,00
532,22

Gabarit de découpe : compris
Egouttoir : 500 x 435 x 20
Bonde : à écoulement libre (sortie 40x49)

Caractéristiques :

- ▶ **Vidage** comprenant : bonde Ø 90 manuelle ou automatique à tirette (perçage du plan Ø 22)
- ▶ **Pattes de fixation** livrées (non montées)
- ▶ **Siphon** non compris (voir page 172)



Nous vous conseillons de combiner des bassins qui présentent la même couleur de référence



Inox

Bassins à monter sous plan de travail

Inox

PPX11038 (Dim. en mm)



Référence

Code

Prix € H.T.

Prix € T.T.C.

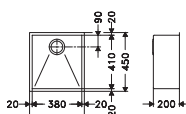


Finition

PPX11038 059722

Inox

550,00
657,80



Découpe : 374 x 404

Bassin : 380 x 410 x 200

PPX11052 (Dim. en mm)



Référence

Code

Prix € H.T.

Prix € T.T.C.

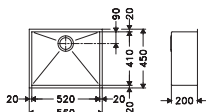


Finition

PPX11052 059715

Inox

570,00
681,72



Découpe : 514 x 404

Bassin : 520 x 410 x 200

PPX11078 (Dim. en mm)



Référence

Code

Prix € H.T.

Prix € T.T.C.

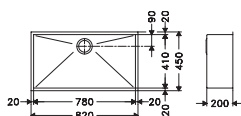


Finition

PPX11078 059708

Inox

590,00
705,64



Découpe : 774 x 404

Bassin : 780 x 410 x 200

Caractéristiques :

- ▶ Vidage comprenant : bonde Ø 90 automatique à bouton rotatif (perçage du plan Ø 35)
- ▶ Pattes de fixation livrées (non montées)
- ▶ Siphon non compris (voir page 172)



Accessoires

Planar

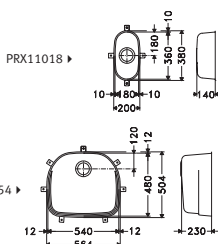
p. 63



Nous vous conseillons de combiner des bassins qui présentent la même couleur de référence

Bassins à monter sous plan de travail Inox et Inox-DEKOR®

PRX11018 / 11054 (Dim. en mm)



Référence Code Prix € H.T. Prix € T.T.C.

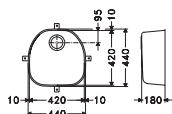
Avec vidage manuel		
PRX11018	012758	220,00
Inox		263,12
PRX11054	027820	375,00
Inox		448,50
Avec vidage automatique		
PRX11018	012741	250,00
Inox		299,00
PRX11054	027837	410,00
Inox		490,36

Plan côté : sur demande

Bassins : 180 x 360 x 140 (PRX11018) / 540 x 480 x 230 (PRX11054)

Grande cuve profonde à décrochement pour grille-égouttoir

NOX11042 (Dim. en mm)



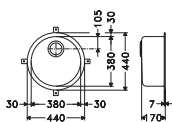
Référence Finition Code Prix € H.T. Prix € T.T.C.

Avec vidage manuel			
NOX11042	Inox	010754	190,00
			227,24
Avec vidage automatique			
NOX11042	Inox	010747	220,00
			263,12

Plan côté : sur demande

Bassin : 420 x 420 x 180

RBX / RBL1 1038 (Dim. en mm)



Référence Finition Code Prix € H.T. Prix € T.T.C.

Avec vidage manuel			
RBX11038	Inox	024911	138,00
			165,05
RBL11038	Inox-DEKOR®	012895	153,00
			182,99
Avec vidage automatique			
RBX11038	Inox	012918	168,00
			200,93
RBL11038	Inox-DEKOR®	012888	183,00
			218,87

Gabarit de découpe : compris


Bassin : Ø 380 x 170

Caractéristiques :

- ▶ Vidage comprenant : bonde Ø 90 manuelle ou automatique à tirette (perçage du plan Ø 22)
- ▶ Pattes de fixation livrées (non montées)
- ▶ Siphon non compris (voir page 172)



Nous vous conseillons de combiner des bassins qui présentent la même couleur de référence



Accessoires
Prestige (PRX)



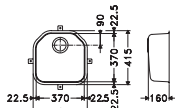
Rotondo (RBX/RBL)



Bassins à monter sous plan de travail

Inox

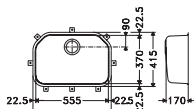
DEX11037 (Dim. en mm)



Gabarit de découpe : compris
Bassin : 370 x 370 x 160

Référence	Finition	Code	Prix € H.T. Prix € T.T.C.
Avec vidage manuel			
DEX11037	Inox	050903	200,00 239,20
Avec vidage automatique			
DEX11037	Inox	050866	235,00 281,06
Accessoire			
CORCAG	Corbeille Inox	087742	55,00 65,78

DEX11055 (Dim. en mm)

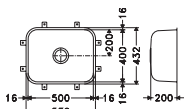


Gabarit de découpe : compris
Bassin : 555 x 370 x 170

Référence	Finition	Code	Prix € H.T. Prix € T.T.C.
Avec vidage manuel			
DEX11055	Inox	050910	265,00 316,94
Avec vidage automatique			
DEX11055	Inox	050873	300,00 358,80

Accessoire : voir corbeille CORARH (gamme Ariane) p. 125

BEX11050 (Dim. en mm)

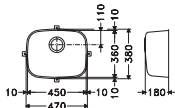


Gabarit de découpe : compris
Bassin : 500 x 400 x 200

Référence	Finition	Code	Prix € H.T. Prix € T.T.C.
Avec vidage manuel			
BEX11050	Inox	050897	275,00 328,90
Avec vidage automatique			
BEX11050	Inox	050859	310,00 370,76

Accessoire : voir corbeille CORARH (gamme Ariane) p. 125

CLX11045 (Dim. en mm)



Gabarit de découpe : compris
Bassin : 450 x 360 x 180

Référence	Finition	Code	Prix € H.T. Prix € T.T.C.
Avec vidage manuel			
CLX11045	Inox	004760	220,00 263,12
Avec vidage automatique			
CLX11045	Inox	004753	250,00 299,00

Caractéristiques :

- ▶ Vidage comprenant : bonde Ø 90 manuelle ou automatique à tirette (perçage du plan Ø 22)
- ▶ Pattes de fixation livrées (non montées)
- ▶ Siphon non compris (voir page 172)



⚠ Nous vous conseillons de combiner des bassins qui présentent la même couleur de référence

Bassins à monter sous plan de travail

Inox

ARX11017 (Dim. en mm)

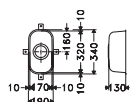


Référence

Finition

Code

Prix € H.T.
Prix € T.T.C.



Avec vidage manuel

ARX11017

Inox

002971

115,00

137,54

Avec vidage automatique

ARX11017

Inox

018248

145,00

173,42

Gabarit de découpe : compris

Bassin : 170 x 320 x 130

ARX11017D (Dim. en mm)

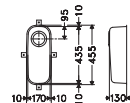


Référence

Finition

Code

Prix € H.T.
Prix € T.T.C.



Avec vidage manuel

ARX11017D

Inox

058923

140,00

167,44

Avec vidage automatique

ARX11017D

Inox

058916

170,00

203,32

Gabarit de découpe : compris

Bassin : 170 x 435 x 130

ARX11033 (Dim. en mm)

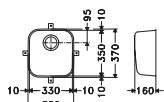


Référence

Finition

Code

Prix € H.T.
Prix € T.T.C.



Avec vidage manuel

ARX11033

Inox

002995

130,00

155,48

Avec vidage automatique

ARX11033

Inox

002988

160,00

191,36

Gabarit de découpe : compris

Bassin : 330 x 350 x 160

ARX11035 (Dim. en mm)

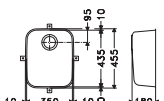


Référence

Finition

Code

Prix € H.T.
Prix € T.T.C.



Avec vidage manuel

ARX11035

Inox

003008

145,00

173,42

Avec vidage automatique

ARX11035

Inox

018255

175,00

209,30

Gabarit de découpe : compris

Bassin : 350 x 435 x 180

Caractéristiques :

- ▶ Vidage comprenant : bonde Ø 90 manuelle ou automatique à tirette (perçage du plan Ø 22)
- ▶ Pattes de fixation livrées (non montées)
- ▶ Siphon non compris (voir page 172)



Accessoires

Ariane (ARX)

p. 125

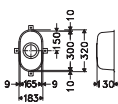


Nous vous conseillons de combiner des bassins qui présentent la même couleur de référence

Bassins à monter sous plan

Inox et Inox-DEKOR®

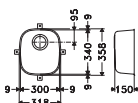
CPX / CPL11016 (Dim. en mm)



Gabarit de découpe : compris
Bassin : 165 x 300 x 130

Référence	Finition	Code	Prix € H.T. Prix € T.T.C.
Avec vidage manuel			
CPX11016	Inox	007624	130,00 155,48
CPL11016	Inox-DEKOR®	006849	145,00 173,42
Avec vidage automatique			
CPX11016	Inox	007617	160,00 191,36
CPL11016	Inox-DEKOR®	006832	180,00 215,28

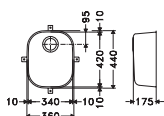
CPX / CPL11030 (Dim. en mm)



Gabarit de découpe : compris
Bassin : 300 x 340 x 150

Référence	Finition	Code	Prix € H.T. Prix € T.T.C.
Avec vidage manuel			
CPX11030	Inox	007648	145,00 173,42
CPL11030	Inox-DEKOR®	006863	160,00 191,36
Avec vidage automatique			
CPX11030	Inox	007631	180,00 215,28
CPL11030	Inox-DEKOR®	006856	195,00 233,22

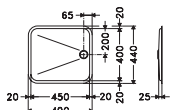
CPX / CPL11034 (Dim. en mm)



Gabarit de découpe : compris
Bassin : 340 x 420 x 175

Référence	Finition	Code	Prix € H.T. Prix € T.T.C.
Avec vidage manuel			
CPX11034	Inox	007662	165,00 197,34
CPL11034	Inox-DEKOR®	006887	190,00 227,24
Avec vidage automatique			
CPX11034	Inox	007655	195,00 233,22
CPL11034	Inox-DEKOR®	006870	220,00 263,12


EPX00445 - Egouttoir (Dim. en mm)



Gabarit de découpe : compris - Egouttoir : 450 x 400 x 30
Bonde : ø 70 à écoulement libre

Référence	Finition	Code	Prix € H.T. Prix € T.T.C.
EPX00445	Inox	203992	375,00 448,50

Caractéristiques : voir page ci-contre

 Nous vous conseillons de combiner des bassins qui présentent la même couleur de référence.



Accessoires
Compact

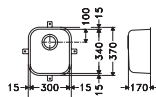


Bassins à monter sous plan Inox, Inox-DEKOR® et Microdekor®

GAX / GAL / GAT11030 (Dim. en mm)



Gabarit de découpe : compris
Bassin : 300 x 340 x 170

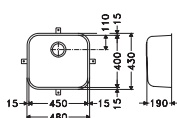


Référence	Finition	Code	Prix € H.T. Prix € T.T.C.
Avec vidage manuel			
GAX11030	Inox	058954	160,00 191,36
GAL11030	Inox-DEKOR®	008959	175,00 209,30
GAT11030	Microdekor®	051726	195,00 233,22
Avec vidage automatique			
GAX11030	Inox	058947	190,00 227,24
GAL11030	Inox-DEKOR®	008942	205,00 245,18
GAT11030	Microdekor®	051719	225,00 269,10

GAX / GAL / GAT11045 (Dim. en mm)



Gabarit de découpe : compris
Bassin : 450 x 400 x 190

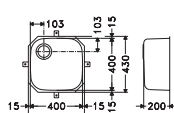


Référence	Finition	Code	Prix € H.T. Prix € T.T.C.
Avec vidage manuel			
GAX11045	Inox	026342	230,00 275,08
GAL11045	Inox-DEKOR®	008973	260,00 310,96
GAT11045	Microdekor®	059593	290,00 346,84
Avec vidage automatique			
GAX11045	Inox	009086	260,00 310,96
GAL11045	Inox-DEKOR®	008966	290,00 346,84
GAT11045	Microdekor®	059586	320,00 382,72

SVX11040 (Dim. en mm)



Gabarit de découpe : compris
Bassin : 400 x 400 x 200



Référence	Finition	Code	Prix € H.T. Prix € T.T.C.
Avec vidage manuel			
SVX11040	Inox	044445	290,00 346,84
Avec vidage automatique			
SVX11040	Inox	043585	325,00 388,70

Caractéristiques :

- ▶ **Vidage** comprenant : bonde Ø 90 manuelle ou automatique à tirette (perçage du plan Ø 22)
- ▶ **Pattes de fixation** livrées (non montées)
- ▶ **Siphon** non compris (voir page 172)



Nous vous conseillons de combiner des bassins qui présentent la même couleur de référence



Inox



Inox Microdekor®






















Inox-DEKOR®

Accessoires
Galassia (GAX/GAL/GAT)


p. 128

Tour d'horizon des bassins à monter sous plan

Référence	Voir page		Bassin (dimensions intérieures en mm)			Inox	Inox-DEKOR®	Microdekor®
			Longueur	Largeur	Profondeur			
AMX/AML/AMT11016	113		165	306	130	X	X	X
AMX/AML/AMT11034	113		340	400	190	X	X	X
ARX11017	110		170	320	130	X		
ARX11017D	110		170	435	130	X		
ARX11033	110		330	350	160	X		
ARX11035	110		350	435	180	X		
BEX11050	109		500	400	200	X		
BOX11017	106		170	320	130	X		
BOX11035	106		350	435	185	X		
BOX11050	106		500	435	185	X		
CLX11045	109		450	360	180	X		
CPX/CPL11016	111		165	300	130	X	X	
CPX/CPL11030	111		300	340	150	X	X	
CPX/CPL11034	111		340	420	175	X	X	
DEX11037	109		370	370	160	X		
DEX11055	109		555	370	170	X		
GAX/GAL/GAT11030	112		300	340	170	X	X	X
GAX/GAL/GAT11045	112		450	400	190	X	X	X
LAX11010	105		100	200	100	X		
LAX11050	105		500	350	180	X		
NOX11042	108		420	420	180	X		
PPX11038	107		380	410	200	X		
PPX11052	107		520	410	200	X		
PPX11078	107		780	410	200	X		
PRX11018	108		180	360	140	X		
PRX11054	108		540	480	230	X		
RBX/RBL11038	108		380	380	170	X	X	
SVX11040	112		400	400	200	X		
ZOT11036	113		360	420	180			X

Éviers à monter sous plan de travail

Inox

Outre les bassins, nos éviers en Inox, Inox-DEKOR® ou Inox Microdekor® (voir modèles repérés  p. 8 à 11) peuvent également être montés sous le plan de travail en granit ou autre matériau (nous consulter pour les gabarits de découpe).

Il suffit de prévoir les kits de pattes de fixation prévus spécialement à cet effet.

Kit de fixation pour montage sous plan
Comprenant : 4 pattes de fixation

Code : 025956
Prix unitaire € :
6,00 H.T. / 7,18 T.T.C.



3 kits sont nécessaires

Exemples d'éviers à poser sous plan de travail

Inox

PAX660 (Dim. en mm)



Finition

Code

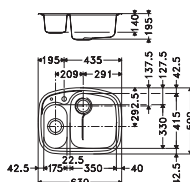
Prix € H.T.
Prix € T.T.C.



Inox

051313

358,00
428,17



Caisson 600 (non démontable) ou 800 (démontable)

Découpe : selon plan coté

Bassins : 350 x 415 x 180 / 175 x 330 x 130 (petite cuve toujours à gauche)

GAX / GAL620 (Dim. en mm)



Référence

Code

Prix € H.T.
Prix € T.T.C.



Finition

GAX620

023211

473,00

Inox

565,71

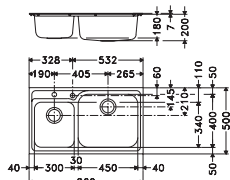
GAL620

023228

533,00

Inox-DEKOR®

637,47



Caisson 900

Découpe : selon plan coté

Bassins : 450 x 400 x 190 / 300 x 340 x 170 (petite cuve toujours à gauche)

Caractéristiques :

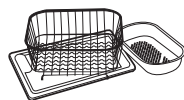
- ▶ Percés Ø 35 pour robinetterie
- ▶ Percés Ø 18 pour commande à tirette (PAX660) ou Ø 35 pour commande rotative (GAX/GAL620)
- ▶ Vidage gain de place comprenant : bondes Ø 90 - automatique dans la grande cuve - et siphon
- ▶ Pattes de fixation : livrées (non montées)



Inox



Inox-DEKOR®



Accessoires

Papillon (PAX)

p. 129

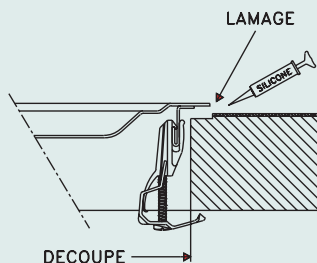
Galassia (GAX/GAL)

p. 128

La pose à fleur est un encastrement spécial de l'évier (dont le bord présente une planimétrie parfaite) qui permet de placer le dessus inox au même niveau que le plan de travail grâce au lamage de ce dernier. Il n'y a pas de saillie, ce qui facilite l'entretien.

Le lamage du plan doit être d'une profondeur de 2 mm et l'épaisseur du plan de travail ne doit pas excéder 40 mm.

La fixation de l'évier s'effectue par silicone ou autre colle similaire.



Attention: que les bassins ou éviers soient posés sous ou à fleur de plan, avant d'effectuer la découpe du plan, il est impératif de bien analyser la configuration des meubles sous l'évier. Les cuves et la robinetterie ne doivent pas tomber sur une cloison ou sur les panneaux avant ou arrière du meuble.

Afin d'obtenir un parfait ajustement de l'évier sur le plan de travail, il convient d'effectuer scrupuleusement la découpe et le lamage à l'aide du gabarit de découpe ou des indications mentionnées dans ce catalogue.

ARX252E (Dimensions en mm)



Finition

Code

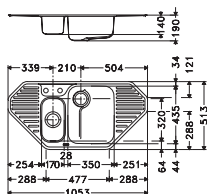
Prix € H.T.
Prix € T.T.C.



Inox

038062

700,00
837,20



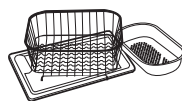
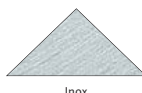
Caisson : 600 (sur plan droit) ou meuble d'angle de 900 x 900 à pan coupé

Découpe : selon gabarit

Bassins : 350 x 435 x 180 / 170 x 320 x 130 (petite cuve toujours à gauche)

Caractéristiques de la gamme :

- ▶ Percé Ø 35 pour robinetterie et commande rotative
- ▶ Vidage gain de place comprenant : bondes Ø 90 - automatique dans la grande cuve - et siphon
- ▶ Collage par silicone (non fourni)



Accessoires
Ariane

p. 125

Eviers à monter à fleur de plan de travail

Inox

ARX214 (Dimensions en mm)

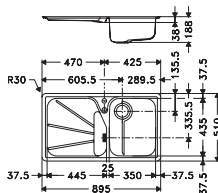


Caisson 450

Découpe : 879 x 494 - Rayons 22

Lamage : 897 x 512 x 2 - Rayons 31

Bassin : 350 x 435 x 180



Finition

Code

Prix € H.T.
Prix € T.T.C.



Avec égouttoir à gauche

Inox **038079** 575,00
687,70

Avec égouttoir à droite

Inox **038086** 575,00
687,70

ARX254 (Dimensions en mm)

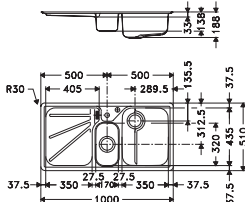


Caisson 600

Découpe : 984 x 494 - Rayons 22

Lamage : 1002 x 512 x 2 - Rayons 31

Bassins : 350 x 435 x 180 / 170 x 320 x 130



Finition

Code

Prix € H.T.
Prix € T.T.C.



Avec égouttoir à gauche

Inox **038093** 705,00
843,18

Avec égouttoir à droite

Inox **038109** 705,00
843,18

ARX220 (Dimensions en mm)

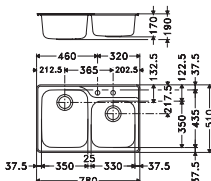


Caisson 800

Découpe : 764 x 494 - Rayons 22

Lamage : 782 x 512 x 2 - Rayons 31

Bassins : 350 x 435 x 180 / 330 x 350 x 160 (petite cuve toujours à droite)



Finition

Code

Prix € H.T.
Prix € T.T.C.



Inox **037867** 635,00
759,46

Caractéristiques de la gamme :

- ▶ Percés Ø 35 pour robinetterie et commande rotative
- ▶ Vidage gain de place comprenant : bondes Ø 90 - automatique dans la grande cuve - et siphon
- ▶ Collage par silicone (non fourni)



Accessoires
Ariane

p. 125

Eviers à monter à fleur de plan de travail

Inox

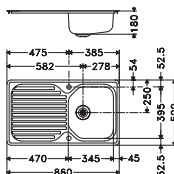
DIX211 (Dimensions en mm)



Finition

Code

Prix € H.T.
Prix € T.T.C.



Inox

037836

350,00
418,60

Caisson 450

Découpe : 844 x 484 - Rayons 22

Lamage : 862 x 502 x 2 - Rayons 31

Bassin : 345 x 395 x 160

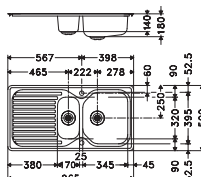
DIX251 (Dimensions en mm)



Finition

Code

Prix € H.T.
Prix € T.T.C.



Inox

037843

445,00
532,22

Caisson 600

Découpe : 949 x 484 - Rayons 22

Lamage : 967 x 502 x 2 - Rayons 31

Bassins : 345 x 395 x 160 / 170 x 320 x 135

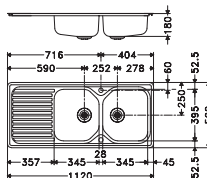
DIX221 (Dimensions en mm)



Finition

Code

Prix € H.T.
Prix € T.T.C.



Inox

059203

510,00
609,96

Caisson 800

Découpe : 1104 x 484 - Rayons 22

Lamage : 1122 x 502 x 2 - Rayons 31

Bassins : 2 x 345 x 395 x 160

Eviers à monter à fleur de plan de travail

Inox

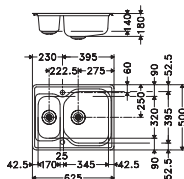
DIX260 (Dimensions en mm)



Finition

Code

Prix € H.T.
Prix € T.T.C.



Inox

037850

320,00
382,72

Caisson 600

Découpe : 609 x 484 - Rayons 22

Lamage : 627 x 502 x 2 - Rayons 31

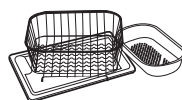
Bassins : 345 x 395 x 160 / 170 x 320 x 135

Caractéristiques de la gamme :

- ▶ Percés Ø 35 pour robinetterie et commande rotative
- ▶ Vidage gain de place comprenant : bondes Ø 90 "système turbo" (montage broyeur impossible) - automatique dans la grande cuve - et siphon
- ▶ Collage par silicone (non fourni)



Inox



Accessoires
Diana

p. 127

Vidage Turbo Mis au point et breveté par Franke

Forme destinée à recevoir la bonde emboutie directement en fond de cuve



- ▶ **Rapidité** - plus facile à monter, la bonde se visse directement sous l'évier
- ▶ **Efficacité** - le débit d'eau est supérieur à un vidage classique
- ▶ **Hygiène** - pas d'ajout de coupelle inox = pas d'aspérités en fond de cuve = facilité de nettoyage



Depuis 1911, le Groupe Franke est spécialisé dans le travail de l'Inox. Nos usines expriment tout leur talent et leur savoir-faire dans les réalisations sur-mesure.

Chaque réalisation conjugue fonctionnalité et esthétique.

Nos réalisations sur-mesure s'adaptent aux contraintes et aux souhaits de votre client, tant au niveau des dimensions que du choix de la forme ou du nombre de cuves, des finitions des bords avant et arrière, de l'emplacement de la table de cuisson ou d'accessoires ... Tout cela dans une qualité de finition digne de la marque Franke.

C'est véritablement la Haute-couture de l'Inox !

Pourquoi choisir un plan en Inox

Un plan Inox sur-mesure est une pièce unique destinée à souligner le caractère des cuisines d'exception. Il doit conjuguer :



Beauté

L'acier Inox se combine idéalement avec le bois et la pierre et reflète les couleurs de son environnement. Les différentes finitions de surface donnent un bel éclat au matériau.


Hygiène

Ce n'est pas sans raison que l'acier Inox est le matériau le plus utilisé dans les laboratoires de l'industrie agroalimentaire et les cuisines professionnelles. Partout où l'hygiène est de rigueur, c'est l'acier Inox qui est choisi du fait de sa surface homogène, non poreuse.

Contrairement à ce que l'on entend souvent dire, l'acier inoxydable est très simple à nettoyer et à entretenir (voir les conseils et produits d'entretien p. 159/160).

Solidité

Le matériau résiste à la chaleur, la température de fusion de l'acier Inox est à environ 1450°C. Il résiste également à la corrosion, il est relativement élastique et conserve son aspect pendant plusieurs dizaines d'années. Avec le temps, les traces d'utilisation lui confèrent une belle patine.



Ergonomie

la plupart de nos plans sont réalisés avec des bases d'éviers embouties, et non des éviers soudés sur un plan. C'est l'assurance d'une facilité d'entretien et la garantie d'une durée de vie extrêmement longue.

Possibilités d'agencement

Le matériau se laisse aisément façonner et travailler. Les possibilités d'agencement sont donc vastes et permettent d'apporter d'excellentes solutions, y compris dans les espaces exigus. Le matériau se prête également à la fabrication sur mesure et est volontiers utilisé lorsqu'il s'agit de satisfaire les besoins et souhaits particuliers d'un client exigeant.

Budget

Un plan en acier inoxydable représente un investissement durable et une réelle valeur ajoutée pour la cuisine. Il souligne des réalisations exceptionnelles où l'esthétique se conjugue à l'ergonomie et au plaisir de la cuisine.



Les points forts de notre fabrication

Un plan exactement à vos mesures

Possibilité de réaliser des plans sur-mesure de grande dimension en un seul tenant.



Des bases d'éviers embouties

L'assurance d'une finition irréprochable et d'une grande facilité d'entretien (ni jonction, ni soudure).



Quelques détails qui font la différence et qui témoignent de notre savoir-faire industriel



Grand choix de bordures - ex. bois avec Inox replié dans le bois.



Finition d'angle avec fermeture sur le côté



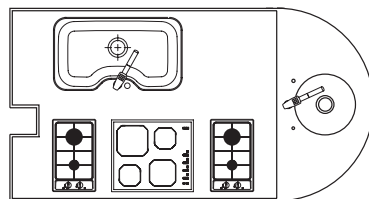
Table Inox avec jambage Inox

Un grand choix de bases d'éviers et de bassins intégrables

26 bases d'éviers, 38 bassins



Des formes variées, des combinaisons infinies



Exemple : Plan en arrondi avec profil rejet d'eau,
 - Base d'évier intégrée : ACX710 S 900
 - Bassin intégré : PMX11041 S
 - 3 découpes pour tables de cuisson
 - Bord avec chant en Hêtre et finition inox droit

Des possibilités infinies

Arrondi d'angle

Joint "J" (raccord entre plans)

Remontée arrière

Découpe pour table de cuisson

Vide-déchets (soudé)

Biais d'angle

Base d'évier intégrable

Profil rejet d'eau

Option bord : profil bois décoratif

Découpe d'angle

Ilot central avec jambages

Un plan Inox sur-mesure offre l'avantage d'une multitude de combinaisons possibles, tant dans le choix de la forme du plan (en principe, quasiment toutes les tailles et formes sont possibles) que dans ses aménagements.



Choix des bases intégrables

Contrairement aux fabrications artisanales, nos plans sur-mesure peuvent être réalisés avec un emboutissage direct de la base d'évier choisie dans le vaste assortiment que nous proposons. C'est l'assurance d'une parfaite intégration (sans joint, ni soudure) et d'une résistance sans faille.

Vous avez également la possibilité de composer votre évier selon vos désirs en optant pour une combinaison de bassins intégrables.



Choix des bordures

Un bord tombant en Inox permet de faire varier l'épaisseur du plan de travail. Les bordures à profil bois vous sont proposées dans 5 finitions de bois différentes.




La remontée arrière assure le lien avec le mur ou les panneaux de crédence.



Choix de profil de plan

Profil rejet d'eau, DOM, "Fait main" ou coulissant, ils apportent une fonctionnalité supplémentaire au coin lavage.



Les crédences murales et étagères

Une crédence permet d'habiller tout ou partie des murs. Esthétique, elle est réalisée dans la même finition que le plan de travail. Pratique, elle évite le carrelage. Résistante et hygiénique, elle se nettoie facilement.

Nous avons également la possibilité de réaliser des étagères.



Les accessoires

Qu'ils soient intégrés directement dans le plan de travail (ex. porte-bouteille, vide-déchets) ou en complément de l'évier, ils participent également au confort dans la cuisine



Afin de compléter ce rapide aperçu de nos immenses possibilités en matière de réalisations sur-mesure, nous tenons à votre disposition un tout nouveau catalogue, riche d'illustrations et de photos. Il vous apportera toutes les informations nécessaires à vos projets.

Accessoires éviers

Gammes d'éviers par ordre alphabétique - (Dimensions en mm)

Armonia Inox (AMX/AML/AMT)



▶ **PANAM Blanc**
Dim. 165 x 306
Code 018602
Prix: 15,00 HT / 17,94 TTC



▶ **CORUNI Inox**
Dim. 300 x 375 x 130
Code 028162
Prix: 45,00 HT / 53,82 TTC



▶ **PLAUNI Hêtre rouge**
Dim. 260 x 538
Code 027295
Prix: 55,00 HT / 65,78 TTC



▶ **PLAFI Hêtre rouge**
Dim. 293 x 455
Code 026946
Prix: 55,00 HT / 65,78 TTC



▶ **EGOAM Inox**
Dim. 340 x 400
Code 015144
Prix: 50,00 HT / 59,80 TTC

AMX/AML611		X	X	X	X
AMX/AML651	X	X	X	X	X
AMX/AML621 et 620		X	X	X	X
AMX/AML671E	X	X	X	X	X
AMX/AMT160	X	X		X	X
AMX/AML/AMT11016	X			X	
AMX/AML/AMT11034		X		X	X

Atmosphère Synthèse (ATG)



▶ **PANAM Blanc**
Dim. 165 x 306
Code 018602
Prix: 15,00 HT / 17,94 TTC



▶ **CORMTG Inox**
Dim. 290 x 355 x 140
Code 030191
Prix: 65,00 HT / 77,74 TTC



▶ **PLAUNI Hêtre rouge**
Dim. 260 x 538
Code 027295
Prix: 55,00 HT / 65,78 TTC

ATG611		X	X	
ATG651	X	X	X	
ATG621		X	X	

Avvenir Inox (AIX)



▶ **CORES Blanc**
Dim. 300 x 345 x 115
Code 014801
Prix: 35,00 HT / 41,86 TTC



▶ **PLAUNI Hêtre rouge**
Dim. 260 x 538
Code 027295
Prix: 55,00 HT / 65,78 TTC

AIX610	X	X	
AIX611	X	X	
AIX621	X	X	

Calypso Synthèse (COG)



▶ **PANAM Blanc**
Dim. 165 x 306
Code 018602
Prix: 15,00 HT / 17,94 TTC



▶ **PANMOXE Inox**
Dim. 200 x 264
Code 031402
Prix: 55,00 HT / 65,78 TTC



▶ **CORMTD Blanc**
Dim. 300 x 380 x 145
Code 028247
Prix: 45,00 HT / 53,82 TTC



▶ **PLAUNI Hêtre rouge**
Dim. 260 x 538
Code 027295
Prix: 55,00 HT / 65,78 TTC



▶ **PLACOK Hêtre**
Dim. 207 x 436
Code 031377
Prix: 30,00 HT / 35,88 TTC

COG611/COG611			X	X (COG611)	X (COG611)
COG651/COG651/COG651E	X (COG651)	X (COG651E)	X (COG651/COG651)	X (COG651/COG651E)	X (COG651)
COG621/COG620/COG621			X	X (COG621 / COG620)	X (COG621)

Centres culinaires (SRX WLX - LWX - CLX)



▶ **PLAFI Hêtre rouge**
Planche
Code 026946
Prix: 55,00 HT / 65,78 TTC



▶ **PLASR**
Planche coulissante
PVC alimentaire
Code 019289
Prix: 100,00 HT / 119,60 TTC



▶ **PLACU**
Planche PVC alimentaire
Code 019272
Prix: 85,00 HT / 101,66 TTC



▶ **PTESR Inox**
Plateau et égouttoir
coulissant
Code 018873
Prix: 160,00 HT / 191,36 TTC



▶ **EGOPACU Inox**
Egouttoir et panier
Code 018880
Prix: 110,00 HT / 131,56 TTC

SRX714	X	X		X	
SRX754	X	X	X	X	X
CLX90-WLX90-LWX90	X				

Accessoires éviers

Gammes d'éviers par ordre alphabétique - (Dimensions en mm)

Compact Inox (CPX/CPL)



► **PANCU Blanc**
Dim. 165 x 300
Code 018374
Prix: 15,00 HT / 17,94 TTC
► **PANOCX Inox**
Dim. 165 x 300
Code 223761
Prix: 55,00 HT / 65,78 TTC



► **PANCX Blanc**
Dim. 300 x 340
Code 181863
Prix: 55,00 HT / 65,78 TTC



► **CORUNI Inox**
Dim. 300 x 375 x 130
Code 028162
Prix: 45,00 HT / 53,82 TTC



► **PLACU Iroko**
Dim. 340 x 420
Code 182273
Prix: 70,00 HT / 83,72 TTC
► **PLACU PVC alimentaire**
Dim. 340 x 420
Code 019272
Prix: 85,00 HT / 101,66 TTC



► **EGOCU Blanc**
Dim. 340 x 420
Code 011702
Prix: 35,00 HT / 41,86 TTC
► **EGOCU Inox**
Dim. 340 x 420
Code 014740
Prix: 55,00 HT / 65,78 TTC

CPX/CPL/CPT611			X		X
CPX/CPL/CPT651	X		X		X
CPX/CPL670 - 652E				X	X
CPX/CPL/CPT621 - 11030		X (petite cuve)	X (CPX/CPL/CPT621)	X (CPX/CPL/CPT621)	X (CPX/CPL/CPT621)
CPX/CPL620 - 11034			X	X	X
CPX/CPL11016	X				

Diana Synthèse (DIG)



► **PANAR Blanc**
Dim. 170 x 320
Code 018657
Prix: 15,00 HT / 17,94 TTC
► **PANAR Inox**
Dim. 170 x 320
Code 028113
Prix: 55,00 HT / 65,78 TTC



► **PANDIG Blanc**
Dim. 91 x 320
Code 012457
Prix: 15,00 HT / 17,94 TTC



► **CORMTD Blanc**
Dim. 300 x 380 x 145
Code 028247
Prix: 45,00 HT / 53,82 TTC



► **PLAUNI Hêtre rouge**
Dim. 260 x 538
Code 027295
Prix: 55,00 HT / 65,78 TTC

DIG684 - DIX/DIL611		X (DIG684)	X		X
DIX610-57 - DIX211			X	X (DIX610-57)	
DIG651 - DIX/DIL651 et 660	X		X		X
DIX251 - DIX260	X		X		
DIG621-DIX/DIL621-DDX221			X		X (DIG621-DIX/DIL621)

Divida Synthèse (DVG)



► **PANDVG Blanc**
Dim. 162 x 344
Code 077163
Prix: 30,00 HT / 35,88 TTC



► **PLAUNI Hêtre rouge**
Dim. 260 x 538
Code 027295
Prix: 55,00 HT / 65,78 TTC

DVG651	X	X			
--------	---	---	--	--	--

Eisinger Inox (ECX - ERX/ERB)



► **CORER Inox**
Dim. Ø 400
Code 018305
Prix: 180,00 HT / 215,28 TTC



► **PLAER**
PVC alimentaire
Dim. Ø 425
Code 183034
Prix: 145,00 HT / 173,42 TTC



► **PLAEC**
PVC alimentaire
Dim. 425 x 210
Code 182945
Prix: 80,00 HT / 95,68 TTC



► **EGOER Inox**
Dim. Ø 435
Code 018282
Prix: 80,00 HT / 95,68 TTC



► **EGOCX**
Dim. 430 x 215
Code 017636
Prix: 95,00 HT / 113,62 TTC

ECX614	X	X	X	X	X
ECX684 - 690 - 11041	X	X		X	

Eisinger Inox (EPX)



► **PLAEP**
PVC alimentaire
Dim. 360 x 415
Code 183041
Prix: 130,00 HT / 155,48 TTC



► **EGOEP Inox**
Dim. 336 x 420
Code 183003
Prix: 95,00 HT / 113,62 TTC

EPX614	X	X			
--------	---	---	--	--	--

Accessoires éviers

Gammes d'éviers par ordre alphabétique - (Dimensions en mm)

Euroform Inox (EFX)



► **CORMTD Blanc**
Dim. 300 x 380 x 145
Code **028247**
Prix: 45,00 HT / 53,82 TTC



► **CORES Blanc**
Dim. 300 x 345 x 115
Code **014801**
Prix: 35,00 HT / 41,86 TTC



► **PLAEF**
PVC alimentaire
Dim. 320 x 450
Code **019432**
Prix: 65,00 HT / 77,74 TTC

Euroset Inox (ESX)

Eurostar Inox (ETX)

EPX610-614-624-620

X

ESX110-42

X

ETX610-614-651-621-620

X

Futuro Inox (FOL)



► **PANAM Blanc**
Dim. 165 x 306
Code **018602**
Prix: 15,00 HT / 17,94 TTC



► **CORUNI Inox**
Dim. 300 x 375 x 130
Code **028162**
Prix: 45,00 HT / 53,82 TTC



► **PLAUNI Hêtre rouge**
Dim. 260 x 538
Code **027295**
Prix: 55,00 HT / 65,78 TTC



► **EGOAM Inox**
Dim. 340 x 400
Code **015144**
Prix: 50,00 HT / 59,80 TTC



► **EGOPN Inox**
Dim. 340 x 400
Code **054259**
Prix: 65,00 HT / 77,74 TTC

Garden Inox (GDY/GDL)

Logica Inox (LOX/LOL/LEL)



► **CORZOT Inox**
Dim. 265 x 305 x 130
Code **230509**
Prix: 50,00 HT / 59,80 TTC



► **PLAFI Hêtre rouge**
Dim. 293 x 455
Code **026946**
Prix: 55,00 HT / 65,78 TTC

FOL/FOT/GAX/GAL/GAT611
LOX/LOL/LEL611

CORUNI X

X

GDY/GDL611

CORUNI X

X

FOL/FOT/LOX/LOL651

X

CORUNI X

X

GDY/GDL651

X

CORUNI X

X

FOL/FOT/LOX/LOL/LEL621

CORUNI X

X

GDY/GDL621

CORUNI X

X

GAX/GAL/GAT621- 621E

CORUNI (grande cuve)

X

X

GAX/GAL/GAT620

CORZOT (petite cuve)

X

GAX/GAL/GAT11030

CORZOT

GAX/GAL/GAT11045

CORUNI X

X

Magnum Synthèse (CMG)



► **CORUNI Inox**
Dim. 300 x 375 x 130
Code **028162**
Prix: 45,00 HT / 53,82 TTC



► **PLAUNI Hêtre rouge**
Dim. 260 x 538
Code **027295**
Prix: 55,00 HT / 65,78 TTC

CMG614

X

X

Météor Synthèse (MTD)



► **PANMTD Blanc**
translucide
Dim. 175 x 435
Code **028230**
Prix: 20,00 HT / 23,92 TTC



► **CORMTD Blanc**
Dim. 300 x 380 x 145
Code **028247**
Prix: 45,00 HT / 53,82 TTC



► **PLAMTD Hêtre**
Dim. 265 x 460
Code **030264**
Prix: 55,00 HT / 65,78 TTC

MTD611- 621

X

X

MTD651

X

X

X

Accessoires éviers

Gammes d'éviers par ordre alphabétique - (Dimensions en mm)

Mirage Synthèse (MIG)



► **PANMIG Inox**
Dim. 192 x 415
Code 030689
Prix: 70,00 HT / 83,72 TTC



► **PANMIGE Inox**
Dim. 195 x 330
Code 030696
Prix: 70,00 HT / 83,72 TTC



► **CORMIG Inox**
Dim. 295 x 375 x 128
Code 030665
Prix: 60,00 HT / 71,76 TTC



► **PLAMIG PVC Alimentaire**
Dim. 356 x 285
Code 030658
Prix: 55,00 HT / 65,78 TTC

MIG614 - 621			X	
MIG651 - 660	X		X	X
MIG651E		X	X	X

Nautilus Synthèse (NTG)



► **PTENTX Inox**
Plateau et égouttoir coulissant
Code 048863
Prix: 160,00 HT / 191,36 TTC



► **CORARH Inox 5 pieds**
Dim. 315 x 405 x 120
Code 014962
Prix: 100,00 HT / 119,60 TTC



► **PLANTX Hêtre 4 pieds**
Dim. 300 x 490 x 20
Code 047274 - pour évier avec ég. à gauche
Code 047267 - pour évier avec ég. à droite
Prix: 110,00 HT / 131,56 TTC

NTG651 - NTX651	X	X	X	
-----------------	---	---	---	--

Pamira Synthèse (PMG)



► **PANPMX Inox**
Dim. 231 x 396
Code 035524
Prix: 75,00 HT / 89,70 TTC



► **CORPMX Inox**
Dim. Ø 380 x 155
Code 019967
Prix: 75,00 HT / 89,70 TTC




► **PLAPMX PVC Alimentaire**
Dim. 350 x 415
Code 019936
Prix: 55,00 HT / 65,78 TTC

PMG / PMX654E	X	X	X	
---------------	---	---	---	--

Papillon Synthèse (PAG)



► **PANCN Blanc**
Dim. 175 x 330
Code 018411
Prix: 15,00 HT / 17,94 TTC



► **PANPA Blanc**
Dim. 330 x 350
Code 181658
Prix: 30,00 HT / 35,88 TTC



► **CORPA Inox**
Dim. 305/370 x 385 x 150
Poignées PVC blanches
Code 187230
Prix: 100,00 HT / 119,60 TTC



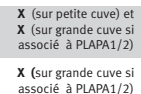
► **PLAPA1/1 PVC Alimentaire**
Dim. 350 x 415
Code 182624
Prix: 100,00 HT / 119,60 TTC



► **PLAPA1/2 PVC Alimentaire**
Dim. 350 x 240
Code 019401
Prix: 75,00 HT / 89,70 TTC

PAG / PAX654	X (sur petite cuve) et X (sur grande cuve si associé à PLAPA1/2)		X	X	X (si associé à PANCN)
PAG / PAX624	X (sur grande cuve si associé à PLAPA1/2)	X (petite cuve)	X	X	X (si associé à PANCN)
PAG / PAX652E / PAX660	X (sur petite cuve) et X (sur grande cuve si associé à PLAPA1/2)		X	X	X (si associé à PANCN)

Phoenix Synthèse (SUG)



► **PANSUG fumé**
Dim. 310 x 268
Code 071840
Prix: 25,00 HT / 29,90 TTC



► **CORSUG Noir**
Dim. 315 x 415 x 140 avec porte-assiettes
Code 003601
Prix: 35,00 HT / 41,86 TTC



► **CORARH Inox**
Dim. 315 x 405 x 120 5 pieds
Code 014962
Prix: 100,00 HT / 119,60 TTC



► **PLASUG Hêtre**
Dim. 260 x 470
Code 072137
Prix: 60,00 HT / 71,76 TTC

SUG610			X	
SUG620		X		X
SUG621 - 621E	X	X		X

Accessoires éviers

Gammes d'éviers par ordre alphabétique - (Dimensions en mm)

Prestige Inox (PRX)



► **PANPR Blanc**
Dim. 180 x 360
Code **197697**
Prix: 30,00 HT / 35,88 TTC



► **PANCP Blanc**
Dim. 300 x 340
Code **181863**
Prix: 55,00 HT / 65,78 TTC



► **PLAPR Iroko**
Dim. 335 x 562
Code **182310**
Prix: 85,00 HT / 101,66 TTC



► **EGOPRX Inox**
Dim. 540 x 360
Code **204951**
Prix: 75,00 HT / 89,70 TTC

PRX610 - 11054			X	
PRX660 - 11018	X		X	X
PRX620		X	X	X

Rotondo Synthèse (ROG)



► **CORROG Blanc**
Dim. Ø 365 x 130
Code **071109**
Prix: 50,00 HT / 59,80 TTC



► **PLAROG Bois**
Code **071581**
Prix: 70,00 HT / 83,72 TTC
► **PLARB Bois**
Dim. Ø 375
Code **015441**
Prix: 65,00 HT / 77,74 TTC

ROG110	X		PLAROG	
RBX / RBL44 - 11038	X		PLARB	

Tina Inox (TAL)



► **PANTA Blanc**
Dim. 180 x 310
Code **029158**
Prix: 15,00 HT / 17,94 TTC



► **CORUNI Inox**
Dim. 300 x 375 x 130
Code **028162**
Prix: 45,00 HT / 53,82 TTC



► **PLACU Iroko**
Dim. 340 x 420
Code **182273**
Prix: 70,00 HT / 83,72 TTC
► **PLACU PVC alimentaire**
Dim. 340 x 420
Code **019272**
Prix: 85,00 HT / 101,66 TTC



► **EGOCU Blanc**
Dim. 340 x 420
Code **011702**
Prix: 35,00 HT / 41,86 TTC
► **EGOCU Inox**
Dim. 340 x 420
Code **014740**
Prix: 55,00 HT / 65,78 TTC

TAL684	X	X	X	X
--------	---	---	---	---

Zodiaco Inox (ZOT)



► **PANAM Blanc**
Dim. 165 x 306
Code **018602**
Prix: 15,00 HT / 17,94 TTC



► **CORZOT Inox**
Dim. 265 x 305 x 130
Code **230509**
Prix: 50,00 HT / 59,80 TTC



► **PLAZOT PVC alimentaire**
Dim. 220 x 380
Code **298899**
Prix: 60,00 HT / 71,76 TTC



► **PLAPANZOT PVC alimentaire + panier inox**
Dim. 220 x 380
Code **301759**
Prix: 90,00 HT / 107,64 TTC



► **PLAEGOZOT PVC alimentaire + égouttoir inox**
Dim. 220 x 380
Code **298905**
Prix: 60,00 HT / 71,76 TTC



► **CORMTG Inox**
Dim. 290 x 355 x 140
Code **030191**
Prix: 61,00 HT / 72,96 TTC

ZOT614 - 11036		CORMTG	X	X	X
ZOT651	X	CORMTG	X (grande cuve)	X (grande cuve)	X (grande cuve)
ZOT621		CORZOT (petite cuve) CORMTG (grande cuve)	X (grande cuve)	X (grande cuve)	X (grande cuve)

Robinetteries Environnement



Mitigeur escamotable Riber up



Poubelle sélective série Sorter 700



Balance de cuisine Scala

Quelques précisions :

- Nos mitigeurs et mélangeurs sont tous équipés d'une platine de renfort dans les versions chromé, satiné et argenté.
- Nos mitigeurs et mélangeurs (sauf indications spécifiques) nécessitent un perçage de l'évier \varnothing 35 mm

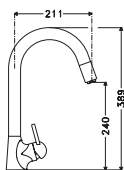


Ecototal Inside : dispositif d'économie d'eau et d'énergie grâce à une cartouche pourvue d'un double limiteur débrayable du débit et de la température

p. 132	 Mitigeurs
p. 138	 Mitigeurs type Grande cuisine
p. 140	 Mitigeurs "Solution fenêtre"
p. 146	 Triflow® / Uniflow®
p. 148	 Mélangeurs
p. 149	 Distributeurs de savon
p. 149	 Balance Scala
p. 150	 Broyeurs de déchets
p. 152	 Tri des déchets
p. 155	 Vide-déchets
p. 156	 Crédences (panneaux muraux)

Mitigeurs

Mythos

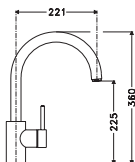


Finition	Code	Prix € H.T.	Prix € T.T.C.
Satiné Résistance Titane	030276	475,00	568,10

Mitigeur design à mousseur extractible

Cartouche céramique - Rotation du corps sur 360° - Embase \varnothing 57 - Raccordement par tubes cuivre \varnothing 8/10 - Garantie 5 ans.

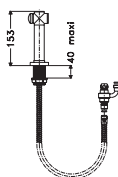
Cylenso



Finition	Code	Prix € H.T.	Prix € T.T.C.
Chromé	273104	400,00	478,40

Mitigeur à bec orientable

Cartouche céramique Ecototal Inside (voir p. 131) - Rotation du corps sur 360° - Embase \varnothing 50 - Raccordement par tubes cuivre \varnothing 8/10 - Garantie 5 ans.

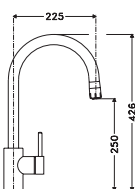


Option Douchette latérale

Avec inverseur à pression - vient en complément du mitigeur Cylenso. Embase \varnothing 50 - Flexible longueur 127 cm.

Chromé	273111	215,00	257,14
--------	---------------	--------	---------------

Cylenso Varioperl



Finition	Code	Prix € H.T.	Prix € T.T.C.
Chromé	273128	430,00	514,28

Mitigeur à mousseur extractible 2 jets - Cartouche céramique Ecototal Inside (voir p. 131) - Rotation du corps sur 180° - Embase \varnothing 50 - Raccordement par tubes cuivre \varnothing 8/10 - Garantie 5 ans.

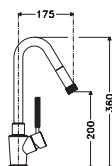
Mitigeurs

Zodiaco

Finition

Code

Prix € H.T.
Prix € T.T.C.



Mitigeur à douchette monojet

Chromé **018417** 425,00
508,30

Cartouche céramique - Rotation du corps sur 160° - Embase \varnothing 50 - Raccordement par flexibles F12x17 - Garantie 5 ans.



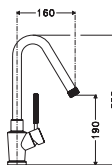
Avec rappel de la finition Microdekor® sur le mousser et la manette



Mitigeur à bec orientable

Chromé **018400** 340,00
406,64

Cartouche céramique - Rotation du corps sur 360° - Embase \varnothing 50 - Raccordement par flexibles F12x17 - Garantie 5 ans.



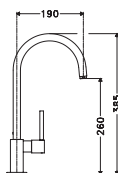
Quadro



Finition

Code

Prix € H.T.
Prix € T.T.C.



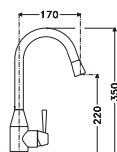
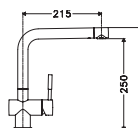
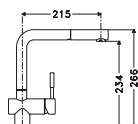
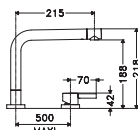
chromé **059265** 410,00
490,36


Mitigeur design à bec orientable

Cartouche céramique - Rotation du corps sur 360° - Embase \varnothing 57 - Raccordement par flexibles F12x17 - Garantie 5 ans.

Mitigeurs

eisinger
SWISS



Finition **Code** Prix € H.T. 
Prix € T.T.C. 

Mitigeur à manette indépendante

Chromé **059258** 350,00
418,60

Mitigeur à bec orientable avec manette de commande indépendante
Cartouche céramique - Rotation du corps sur 360° - Embases \varnothing 50 (robinetterie et manette) - Raccordement par flexibles F12x17 - Garantie 5 ans.

Mitigeur à douchette monojet

Chromé **037935** 325,00
388,70

Brossé **059289** 375,00
448,50

Mitigeur à douchette monojet
Cartouche céramique - Rotation du corps sur 160° - Embase \varnothing 48 - Raccordement par flexibles F12x17 - Garantie 5 ans.

Mitigeur à bec orientable



Chromé **059296** 290,00
346,84

Brossé **059302** 350,00
418,60

Mitigeur à bec orientable
Cartouche céramique - Rotation du corps sur 360° - Embase \varnothing 50 - Raccordement par flexibles F12x17 - Garantie 5 ans.

Konik (Mitigeur)



Finition corps/
Levier+mousseur **Code** Prix € H.T. 
Prix € T.T.C. 

Chromé/
Chromé **044360** 320,00
382,72

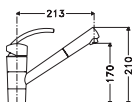
Chromé/
Argenté **044377** 340,00
406,64


Mitigeur design à mousseur extractible

Cartouche céramique à limiteur de débit - Rotation du corps sur 360° - Embase \varnothing 44 - Corps \varnothing 50 - Raccordement par flexibles F12x17 - Positionnement du levier à droite ou à gauche - Garantie 5 ans - Existe aussi en version mélangeur (voir p. 148)

Mitigeurs

Steel

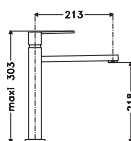



Finition **Code** Prix € H.T. 
 Prix € T.T.C.

Inox **037928** 490,00
 586,04

Mitigeur à douchette monojet - Corps et douchette entièrement en acier inoxydable 18/10 finition brossé
 Cartouche céramique à limiteur de débit - Rotation du corps sur 130°
 Embase \varnothing 47 - Raccordement par flexibles F12x17 - Garantie 5 ans.

Ionos

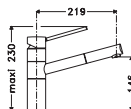



Finition **Code** Prix € H.T. 
 Prix € T.T.C.

Chromé **051825** 455,00
 544,18

Mitigeur design à bec orientable
 Cartouche céramique à limiteur de débit - Rotation du corps sur 120°
 Embase \varnothing 55 - Raccordement par flexibles F12x17 - Garantie 5 ans.

Ozone



Finition corps/
 Partie centrale **Code** Prix € H.T. 
 Prix € T.T.C.

Mitigeur à douchette monojet
 Cartouche céramique à limiteur de débit - Rotation du corps sur 120° -
 Embase \varnothing 50 - Raccordement par flexibles F12x17 - Garantie 5 ans.

Chromé/
 Chromé **037942** 355,00
 424,58

Version bicolor



Version bicolor
 Corps + manette +
 douchette chromés
 Partie centrale couleur



Chromé/
 Platineum **037966**



Chromé/
 Graphite **037959**



Chromé/
 Cobalt **037973**



Chromé/
 Café crème **059326**

405,00
 484,38



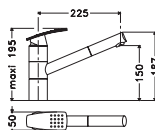
Mitigeurs

Admiral



Mitigeur à douchette monojet

Cartouche céramique à limiteur de débit - Rotation du corps sur 130°
Embase Ø 50 - Raccordement par flexibles F12x17 - Garantie 5 ans.



Version bicolore

Corps + manette +
douchette chromés
Partie centrale couleur

	Chromé/ Blanc	044230	
	Chromé/ Café crème	044247	
	Chromé/ Platinum	044223	390,00
	Chromé/ Graphite	044209	466,44
	Chromé/ Cobalt	044216	

Finition corps/
Partie centrale

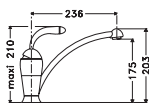
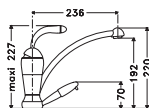
Code	Prix € H.T.	Prix € T.T.C.
044186	340,00	406,64
044254	390,00	466,44

Version bicolore

Equinox



Distributeur de savon - Se positionne à la base de la robinetterie - Corps en laiton - Capacité du réservoir 1/2 litre
Distance entre distributeur de savon et réservoir : mini 250 / maxi 800.



Finition

Code	Prix € H.T.	Prix € T.T.C.
027813	320,00	382,72
027790	270,00	322,92

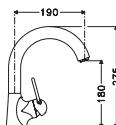
Avec distributeur de savon liquide

Sans distributeur de savon liquide

Mitigeur à bec orientable

Cartouche céramique à limiteur de débit - Rotation du corps sur 360° - Embase Ø 53 - Raccordement par flexibles F12x17 - Garantie 5 ans.

Arc



Finition

Code	Prix € H.T.	Prix € T.T.C.
038017	290,00	346,84
038024	320,00	382,72


Mitigeur à bec orientable

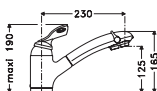
Cartouche céramique Ecototal Inside (voir p. 131) - Rotation du corps sur 360° - Embase Ø 57 - Raccordement par tubes cuivre Ø 8/10 - Garantie 5 ans.

Mitigeurs

Papillon



Finition **Code** Prix € H.T. 
 Prix € T.T.C.




Chromé **038000** 410,00
 490,36

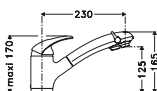
Mitigeur à douchette extractible à 2 jets avec inverseur et blocage

Manette de commande Papillon
 Cartouche céramique avec dispositif de limitation de température maximale et de débit maximal (économie d'eau et d'énergie) - Rotation du corps sur 160°
 Embase Ø 60 - Raccordement par tubes cuivre Ø 8/10 - Garantie 5 ans.

Espadon



Finition **Code** Prix € H.T. 
 Prix € T.T.C.




Chromé **030702** 340,00
 406,64

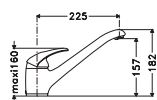
Mitigeur à douchette extractible à 2 jets avec inverseur et blocage

Cartouche céramique avec dispositif de limitation de température maximale et de débit maximal (économie d'eau et d'énergie) - Rotation du corps sur 160°
 Embase Ø 60 - Raccordement par tubes cuivre Ø 8/10 - Garantie 5 ans.

Dolphin



Finition **Code** Prix € H.T. 
 Prix € T.T.C.




Chromé **030849** 270,00
 322,92

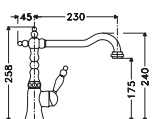
Mitigeur à bec orientable

Cartouche céramique avec dispositif de limitation de température maximale et de débit maximal (économie d'eau et d'énergie) - Rotation du corps sur 180°
 Embase Ø 60 - Raccordement par tubes cuivre Ø 8/10 - Garantie 5 ans.

Valentino



Finition **Code** Prix € H.T. 
 Prix € T.T.C.



Chromé **044322** 265,00
 316,94

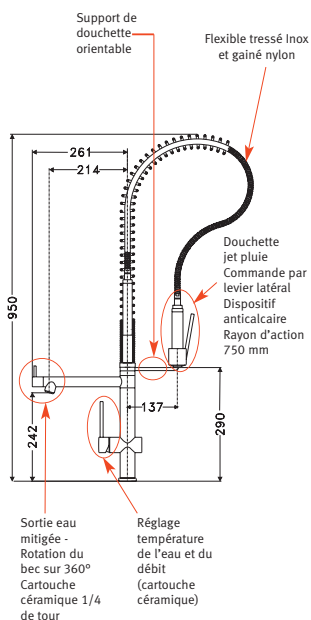
Vieux Cuivre **044339** 275,00
 328,90

Vieux Bronze **044346** 275,00
 328,90

Mitigeur rétro avec manette type porcelaine - Cartouche céramique - Rotation du corps sur 360° - Embase Ø 52 - Raccordement par flexibles F12x17 - Garantie 5 ans.

Mitigeurs

Zénos



Finition	Code	Prix € H.T.	Prix € T.T.C.
Chromé/ Chromé	044384	700,00	837,20

Mitigeur type Grande Cuisine

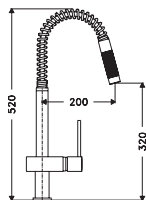
Cartouche céramique - Embase Ø 50 - rotation sur 360° - 2 sorties d'eau indépendantes (douchette, bec) - Alimentation par flexibles F12x17 avec clapets anti-retour.



A monter obligatoirement

Livré avec dispositif de fixation, murale ou dans le meuble sous évier (option murale conseillée).

Crios



Finition	Code	Prix € H.T.	Prix € T.T.C.
Chromé	051832	490,00	586,04

Mitigeur design type Grande cuisine à douche monojet

Cartouche céramique - Rotation du corps sur 180° - Embase Ø 50 - Raccordement par flexibles F12x17 - Garantie 5 ans.

Mitigeurs

Konik Pro

Finition corps/
Levier+mousseur

Code

Prix € H.T.
Prix € T.T.C.



Chromé/
Chromé

051498

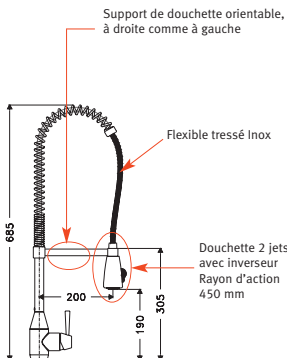
425,00
508,30

Mitigeur à douche 2 jets avec inverseur

Cartouche céramique - Dispositif anticalcaire - Embase Ø 45 - Corps Ø 50 - Raccordement par flexibles F12x17 - Garantie 5 ans.



Livré avec dispositif de fixation murale **à monter obligatoirement**



Tinos



Finition

Code

Prix € H.T.
Prix € T.T.C.



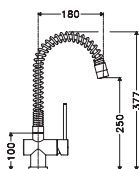
Chromé

059272

390,00
466,44

Mitigeur à bec démontable

Cartouche céramique - Rotation du corps sur 360° - Embase Ø 50 - Raccordement par flexibles F12x17 - Garantie 5 ans.



Facile à nettoyer !
Le bec s'enlève aisément et peut être lavé au lave-vaisselle

Mitigeurs : les solutions fenêtre

Depuis fort longtemps, l'installation d'un évier face à la fenêtre de la cuisine se heurte aux possibilités d'ouverture de celle-ci qui vient buter sur le mitigeur.

Soucieux de régler une fois pour toutes cette difficulté, Franke a créé trois solutions différentes qui permettent ainsi d'opter pour le design approprié au style de chaque cuisine.

Bec télescopique escamotable, rabattable, corps extractible : trois réponses innovantes pour satisfaire tout le monde.

Le mitigeur est un équipement clé de l'aménagement d'une cuisine.

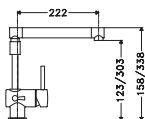
Lift

NEW

Finition

Code

Prix € H.T.
Prix € T.T.C.



Chromé

059760

360,00
430,56

Mitigeur à bec orientable

Cartouche céramique - Rotation du corps sur 360° - Embase Ø 50 - Raccordement par flexibles F12x17 - Garantie 5 ans.


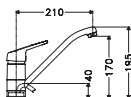


Un bec télescopique escamotable !

Débloqué à l'aide de la manette avant, le bec disparaît dans le plan de travail pour atteindre la hauteur souhaitée selon les besoins (au plus bas : 158 mm de la base)

Mitigeurs : les solutions fenêtre

Riber'up



Finition	Code	Prix € H.T. Prix € T.T.C.
Chromé	059333	250,00 299,00
Satiné	059340	330,00 394,68

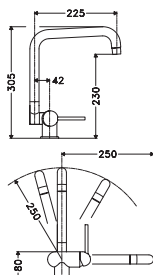
Mitigeur à bec orientable

Cartouche céramique - Rotation du corps sur 360° - Embase Ø 50 - Raccordement par flexibles F12x17 - Garantie 5 ans.

Un corps facilement extractible !

Il suffit de le soulever - le mitigeur n'encombre plus que 40 mm en hauteur.

Window



Finition	Code	Prix € H.T. Prix € T.T.C.
Chromé	059357	220,00 263,12
Blanc Mouch.	059364	
Ardoise	059388	300,00 358,80
Beige	059371	
Café crème	059395	

Mitigeur à bec orientable

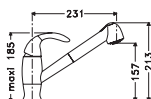
Cartouche céramique - Rotation du corps sur 360° - Embase Ø 50 - Raccordement par flexibles F12x17 - Garantie 5 ans.

Un bec rabattable à gauche comme à droite !

Le mitigeur n'encombre plus que 80 mm en hauteur en position rabattue

Mitigeurs

Azimut Douchette



Mitigeur à douchette extractible à 2 jets (jet pluie ou jet mousse) avec inverseur - Cartouche céramique à limiteur de débit - Dispositif anticalcaire - Rotation du corps sur 130° - Embase Ø 55 - Raccordement par flexibles F12x17 - Garantie 5 ans.

Finition **Code** Prix € H.T.
Coloris poignée **Prix € T.T.C.**

Chromé/
Chromé **038819** 240,00
287,04



Chromé/
Blanc **038826**



Chromé/
Ardoise **038833**



Chromé/
Beige **038840** 250,00



Chromé/
Bleu Gl. **038857** **299,00**



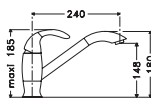
Chromé/
Platinum **038864**



Chromé/
Graphite **038871**

Argenté/
Argenté **038888** 250,00
299,00

Azimut



Mitigeur à bec orientable

Cartouche céramique à limiteur de débit - Dispositif anticalcaire - Rotation du corps sur 360° - Embase Ø 55 - Raccordement par flexibles F12x17 - Garantie 5 ans.

Finition **Code** Prix € H.T.
Coloris poignée **Prix € T.T.C.**

Chromé/
Chromé **051603**

Chromé/
Argenté **051610**



Chromé/
Saphir **051627**



Chromé/
Poirier **051634**



Chromé/
Citrus **051641**



Chromé/
Rubis **051658**

Argenté/
Argenté **051665**



Argenté/
Saphir **051672**



Argenté/
Poirier **051689**



Argenté/
Citrus **051696**

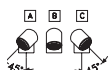


Argenté/
Rubis **051702**

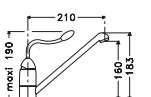
245,00
293,02

275,00
328,90

Extrémité du bec inclinable sur 45°
à gauche et à droite



Comet



Olive chromée ou argentée montée. Livré avec 4 "olives" supplémentaires de couleur, à fixer en extrémité du levier de commande (Saphir, Poirier, Citrus, Rubis)

Finition **Code** Prix € H.T.
Coloris poignée **Prix € T.T.C.**

Chromé
+ 4 olives **027783** 145,00
173,42

Argenté
+ 4 olives **027929** 180,00
215,28

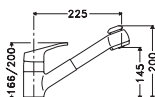
Mitigeur à bec orientable

Cartouche céramique - Rotation du corps sur 360° - Embase Ø 45 - Raccordement par flexibles F12x17 - Garantie 5 ans.



Mitigeurs

Swing



Mitigeur à douche extractible à 2 jets avec inverseur

Fixation du diffuseur de la douche par baïonnette (démontage sans outil) - Cartouche céramique Ecototal Inside (voir p. 131) - Rotation du corps sur 160° - Embase Ø 55 - Raccordement par tubes cuivre Ø 8/10 - Garantie 5 ans.



Version bicolore
Corps + manette : chromés
Douchette + bague sous manette : couleur

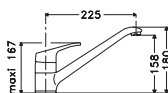
Finition **Code** Prix € H.T. **Prix € T.T.C.**

Chromé	031908	245,00 293,02
Satiné	031922	275,00 328,90
Blanc	031915	260,00 310,96

Version bicolore

	Chromé/ Blanc Mouch.	267698	
	Chromé/ Ardoise	267650	
	Chromé/ Beige	267681	
	Chromé/ Bleu Glénans	267667	275,00 328,90
	Chromé/ Terracotta	267674	
	Chromé/ Jaune	267636	
	Chromé/ Café crème	267643	

Blues



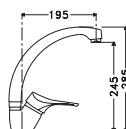
Mitigeur à bec orientable

Cartouche céramique Ecototal Inside (voir p. 131) - Rotation du corps sur 160° - Embase Ø 55 - Raccordement par flexibles F12x17 - Garantie 5 ans.

Finition **Code** Prix € H.T. **Prix € T.T.C.**

Chromé	269432	195,00 233,22
Satiné	269524	225,00 269,10
Blanc	269531	210,00 251,16

Lucern



Finition **Code** Prix € H.T. **Prix € T.T.C.**

Chromé	018040	180,00 215,28
--------	---------------	-------------------------

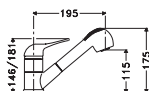
Mitigeur à bec orientable et commande sur le côté

Cartouche céramique - Rotation du corps sur 360° - Embase Ø 50 - Raccordement par flexibles F12x17 - Garantie 5 ans.

Mitigeurs

Bourget

Nouveau
Modèle



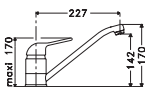
Mitigeur à douchette extractible à 2 jets avec inverseur
 Manette en laiton massif - Rotation du corps sur 110° -
 Embase Ø 55 - Raccordement par flexibles F12x17 -
 Garantie 5 ans.

Nouveau modèle : Cartouche céramique avec dispositif de limitation de température maximale et de débit maximal (économie d'eau et d'énergie) - Dispositif anti-calcaire

Finition	Code	Prix € H.T.	Prix € T.T.C.
Chromé	017852	180,00	215,28
Argenté	017869	210,00	251,16
Blanc (uni)	017876	195,00	233,22
Terre de Fce	017890	210,00	251,16
Blanc	017906		
Ardoise	017920		
Beige	017913		
Granit de Fce	017937		
Gris	017944	225,00	269,10
Bleu Glénans	017951		
Terracotta	017968		
Jaune	027912		
Vert British Race	031766		
Café crème	037911		

Mitigeurs

Leman



Mitigeur à bec orientable

Manette en laiton massif - Rotation du corps sur 360° - Embase Ø 54 - Raccordement par flexibles F12x17 - Garantie 5 ans.


Nouveau modèle : Cartouche céramique avec dispositif de limitation de température maximale et de débit maximal (économie d'eau et d'énergie)


Nouveau
Modèle


Finition Code Prix € H.T.
Prix € T.T.C.


Chromé **031632** 145,00
173,42


Argenté **031861** 180,00
215,28


 Blanc (uni) **031656** 160,00
191,36


 Terre de Fce **031854** 180,00
215,28


 Blanc **031694**


 Ardoise **031793**

 Beige **031717**

 Granit de Fce **031830**

 Gris **031755**

 Bleu Glénans **031779** 195,00
233,22

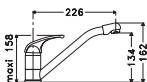
 Terracotta **031731**

 Jaune **038624**

 Vert
British Race **031834**

 Café crème **038222**

Garda



Mitigeur à bec orientable


Cartouche céramique - Rotation du corps sur 360° - Embase Ø 45 - Raccordement par flexibles F12x17 - Garantie 2 ans.

Finition Code Prix € H.T.
Prix € T.T.C.


Chromé **017975** 115,00
137,54

Argenté **028155** 145,00
173,42

 Blanc (uni) **017982** 130,00
155,48

 Terre de Fce **018002** 145,00
173,42

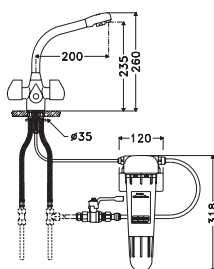
Franke Triflow® - Uniflow®



L'eau du robinet redevient bonne à boire. Finie la corvée d'eau en bouteille !

- ▶ Triflow® / Uniflow® apportent sur l'évier de l'eau pure débarrassée des bactéries et virus nocifs, des produits chimiques. Ce système conserve tous les composants minéraux bénéfiques de l'eau : calcium, potassium, magnésium ...
- ▶ La source individuelle d'eau pure Triflow® / Uniflow® a été approuvée par les principaux organismes de la santé dans le monde.
- ▶ Simple à installer, fourni prêt à poser, ce système n'occupe qu'une place négligeable sous l'évier.
- ▶ Le filtre comprend un double filtre bactériologique et chimique remplaçable. Après environ 4500 litres d'eau filtrée, une perte de débit signale la nécessité de changer la cartouche du filtre.

Mélangeur Triflow®



Finition	Code	Prix € H.T.	Prix € T.T.C.
----------	------	-------------	---------------

Chromé	007385	505,00	603,98
--------	---------------	--------	---------------

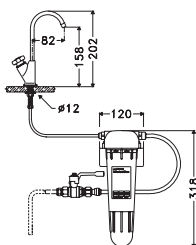
Mélangeur sans douche 3 voies

1 voie eau pure - 2 voies eau chaude / eau froide - Poignées chromées Flexibles pour raccords "olives" Ø 10 Embase Ø 50 - Perçage Ø 35.

Livré avec 1 filtre complet FRX, 1 vanne d'arrêt, 1 kit de raccordement.

Garantie pièces : 5 ans (sauf filtre).

Robinet Uniflow®



Finition	Code	Prix € H.T.	Prix € T.T.C.
----------	------	-------------	---------------



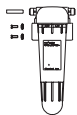
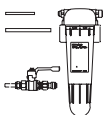

Chromé	007842	245,00	293,02
--------	---------------	--------	---------------

Robinet 1 voie : eau pure

Embase Ø 38 - Perçage Ø 12 à 18 mm

Livré avec 1 filtre complet FRX, 1 vanne d'arrêt, 1 kit de raccordement.

Garantie pièces : 5 ans (sauf filtre).

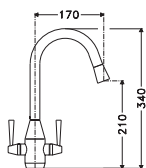
	Modèle Descriptif	Affectation	Référence	Code article	Prix € H.T. Prix € T.T.C.
	Cartouche de rechange	Filter Triflow® / Uniflow®	Cartouche FRX02	009587	70,00 83,72
	Cartouche de rechange Anti-nitrates	Filter Triflow® / Uniflow®	Cartouche Anti-Nitrates	009525	70,00 83,72
	Filtre Anti-nitrates	A placer en amont du filtre standard FRX	Filtre Anti-Nitrates	008160	160,00 191,36
	Filtre intermédiaire Comprenant : - 1 filtre complet - 1 vanne d'arrêt - 1 tuyau vert (L=1m) - 1 tuyau bleu (L=1,5m)	Pour Frigo US lorsqu'il est très éloigné de l'ins- tallation de base. Son raccordement nécessite la mise en place du Kit Frigo US	Filtre intermédiaire pour Frigo US	008153	160,00 191,36
	Kit de raccordement Pour réfrigérateur américain - L=3m + écrou F8x13	Pour Frigo US si mise en place du Filtre intermédiaire pour Frigo US	Kit Frigo US	009037	55,00 65,78

Mélangeurs



voir également référence 8250 p. 158

Konik (Mélangeur)



Finition corps/
Levier+mousseur

Code

Prix € H.T.
Prix € T.T.C.



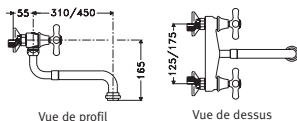
Mélangeur design à mousseur extractible

Cartouches céramique 1/4 tour - Rotation du bec sur 360° - Embase Ø 44 - Corps Ø 50 - Raccordement par flexibles F12x17 - Garantie 5 ans.

Chromé/Chromé **031841** 275,00
328,90

Chromé/Argenté **031858** 290,00
346,84

Télescop



Vue de profil

Vue de dessus

Finition

Code

Prix € H.T.
Prix € T.T.C.

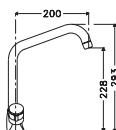


Mélangeur mural à 2 trous

Cartouches céramique 1/4 tour - Réglage de l'entraxe de l'alimentation par raccords "S" (15x21) de 125 à 175 mm - Bec à allongement télescopique de 310 à 450 mm - Rotation du bec sur 180° - Garantie 5 ans.

Chromé **031438** 225,00
269,10

Méli



Finition

Code

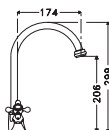
Prix € H.T.
Prix € T.T.C.

Mélangeur moderne sans douche

Cartouches céramique 1/4 tour - Rotation du bec sur 360° - Embase Ø 48 - Garantie 5 ans.

Chromé **018125** 130,00
155,48

Mélo



Finition

Code

Prix € H.T.
Prix € T.T.C.

Mélangeur rétro sans douche

Cartouches céramique 1/4 tour - Rotation du bec sur 360° - Embase Ø 48 - Garantie 5 ans.

Chromé **018156** 75,00
89,70



Blanc (uni) **018163** 90,00
107,64

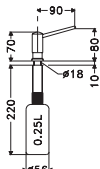


Terre de Fce **018187** 105,00
125,58

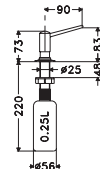
Distributeurs de savon liquide

Novita

Finition **Code** Prix € H.T.
Prix € T.T.C.



Version 1
(sans collerette)
Pour trou de
perçage Ø 18



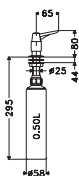
Version 2
(avec collerette)
Pour trou de
perçage Ø 25 à 35

Capacité : 0,250 litre de savon liquide
Tête en laiton - Réservoir en
polyéthylène - Remplissage par le haut
avec jauge de niveau - Fourni avec
collerette Ø 50 adaptable à l'embase
Rotation sur 360° - Embase Ø 28 -
Perçage Ø 18 à 35 (selon utilisation ou
non de la collerette).

Chromé	038260	55,00 65,78
Satiné	038277	65,00 77,74

DIS97

Finition **Code** Prix € H.T.
Prix € T.T.C.



Capacité : 1/2 litre de savon liquide -
Tête en PVC - Réservoir en polyéthylène
Remplissage par le haut avec jauge de
niveau - Rotation sur 360° - Embase Ø
44 - Perçage Ø 25.

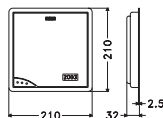
Chromé	022221	33,00 39,47
Blanc (uni)	077262	

Franke Scala

Balance de cuisine

Scala

Finition **Code** Prix € H.T.
Prix € T.T.C. **F+**



Balance encastrable dans un plan de travail

Plateau et support encastrable en inox
Affichage des poids par cristaux
liquides - Système de tarage avec
cumul des poids - Limite d'utilisation :
5Kg - alimentation : 2 piles type
CR2032 Lithium 3V (fournies) -
Découpe : 194 x 194 / Rayons 3 mm

Inox	744090	210,00 251,16
------	---------------	-------------------------

Pile de rechange CR2032 (l'unité) (2 piles sont nécessaires)	123620	8,00 9,57
---	---------------	---------------------



Fiables, sans danger, pratiques au quotidien, les broyeurs de déchets Franke Fragmenta participent au confort dans la cuisine.

Ils éliminent sans difficultés les déchets organiques tels que : restes de pâtes, marc de café, os de poulet, épluchures de légumes et de fruits, etc ... La plupart des éviers peuvent être équipés d'un broyeur.

S2 / DL2

Référence Code

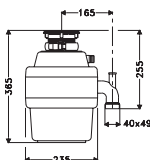
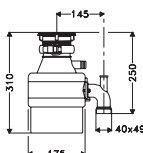
Prix € H.T.
Prix € T.T.C.



Caractéristiques communes :

- Montage rapide (sur bonde Ø 90) grâce à son système de fixation
- Couronne et marteau en inox
- Vitesse de rotation 1500t/mn
- Protection au blocage et à la surchauffe
- Lubrification permanente du moteur
- Livré avec coude de raccordement
- Epaisseur maxi de serrage du trou de bonde : 15 mm

- Nécessitent l'installation d'un interrupteur séparé (interrupteur à télécommande ou interrupteur pneumatique)



S2 - Puissance 1/2 cheval

- Raccordement : 1200W en 220V/50Hz
- Poids : 7Kg
- Chambre de broyage en acier galvanisé
- Isolation phonique chambre

S2	058770	340,00
Seul		406,64

DL2 - Puissance 3/4 cheval

- Raccordement : 1500W en 220V/50Hz
- Poids : 10,5Kg
- Chambre de broyage en acier inox
- Isolation phonique totale

DL2	030509	510,00
Seul		609,96

Réducteur de bonde

Pour éviers grès dont la bonde est de Ø 60
Serrage : mini 10 / maxi 35 mm

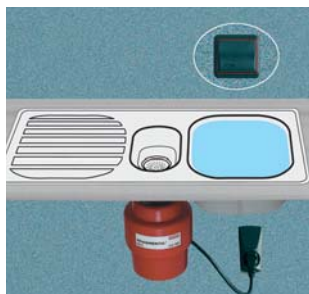


RED602	030455	145,00
		173,42

S2 / DL2 avec interrupteur à télécommande

Référence Code

Prix € H.T.
Prix € T.T.C.



Interrupteur à télécommande murale par onde radio comprenant :

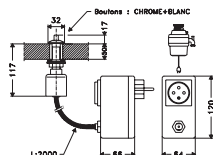
- 1 récepteur à positionner dans le meuble sous évier
- 1 interrupteur mural à télécommande
- possibilité de personnalisation du boîtier et du cadre (fournis en blanc et noir / cadre avec liseret blanc, rouge ou noir).

Caractéristiques :

- Emetteur fonctionnant sur pile 12V (réf. E23A - fournie)
- Aucune alimentation en 220V nécessaire pour l'interrupteur
- Possibilité de codage pour éviter les interférences avec d'autres télécommandes.

S2 Avec télécommande 058787 455,00
544,18

DL2 Avec télécommande 058794 625,00
747,50



Interrupteur pneumatique

Bouton de commande Ø 32 Teinte du bouton : chromé ou blanc (monté en blanc) - Perçage à effectuer : mini Ø 18 maxi Ø 28

INTBRO 022405 120,00
143,52

N'oubliez pas de prévoir

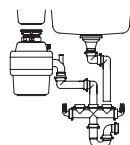


Siphon spécial broyeur
Ne jamais monter un siphon à colut démontable

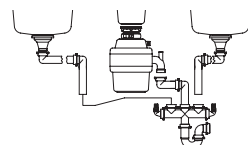


Kit de raccord Trop-plein

pour le raccordement de l'évacuation du trop-plein de la cuve sur le broyeur



Siphon gain de place 2 branches



Siphon gain de place 3 branches

- Pour évier 1 cuve
- Pour bassin sous plan seul

X

X

- Pour évier 2 cuves
- Pour 2 bassins sous plan

X si le broyeur est installé dans la cuve avec trop-plein

X

- Pour évier 3 cuves
- Pour 3 bassins sous plan

X si le broyeur est installé dans la cuve avec trop-plein

X

Référence / Code

SIPBRO / 060475

KITTPBRO / 010068

SIP1275L / 034453

SIP1273L / 034460

Prix € H.T.

20,00

20,00

11,00

12,00

Prix € T.T.C.


23,92

23,92

13,16

14,35

Une installation simplifiée



Pose des coulisses à l'aide du gabarit de pose



Installation des montants



Pose de la couverture double fonction (anti-odeurs et tablette)



Fixation du socle du Sorter sur la porte



Ajustement de la porte



Sorter 700 : le tri des déchets pratique et fonctionnel.

Trois choix d'ouverture et de fermeture de porte



Modèle Basic :
ouverture et fermeture classiques
(option KickMatic possible)



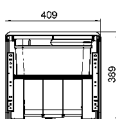
Modèle Motion :
fermeture automatique en fin de course (silencieux)



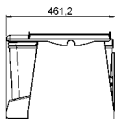
Option KickMatic :
ouverture au pied avec pédale -
uniquement sur la version Basic

Sorter 700 pour meuble de 450/500

Référence Nbre de bacs Code Prix € H.T. Prix € T.T.C.



Vue de face



Vue de côté

Modèle Basic (option possible : KickMatic)

700B45 2 bacs	046468	230,00 275,08
700B45 3 bacs	045126	240,00 287,04

Modèle Motion

700M45 2 bacs	046505	260,00 310,96
700M45 3 bacs	045164	270,00 322,92

Compatible avec tous nos vidages.

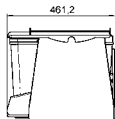
Livré avec : 2 bacs de 18 litres (version 2 bacs) ou 1 bac de 18 litres et 2 bacs de 8 litres (version 3 bacs), munis de poignée pour le transport et la fixation des sacs poubelle - gabarit de pose - notice de montage.

Sorter 700 pour meuble de 600 minimum

Référence Nbre de bacs Code Prix € H.T. Prix € T.T.C.



Vue de face



Vue de côté

Modèle Basic (option possible : KickMatic)

700B60 4 bacs	045133	280,00 334,88
-------------------------	---------------	-------------------------

Modèle Motion

700M60 4 bacs	045171	300,00 358,80
-------------------------	---------------	-------------------------

Compatible avec tous nos vidages.

Livré avec : 2 bacs de 18 litres et 2 bacs de 8 litres, munis de poignée pour le transport et la fixation des sacs poubelle - gabarit de pose - notice de montage.

Option : KickMatic

Référence Code Prix € H.T. Prix € T.T.C.



Pédale d'ouverture de la porte au pied - adaptable sur les modèles Basic

KICKMATIC	046697	90,00 107,64
------------------	---------------	------------------------

Option : Déflecteur

Référence Code Prix € H.T. Prix € T.T.C.



Permet d'éviter le blocage du flexible de douchette de robinetterie à l'arrière du Sorter 700

DEFLECTEUR	046727	15,00 17,94
-------------------	---------------	-----------------------

Franke Sorter

Tri des déchets

Sorter série 100

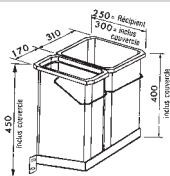
Référence

L.caisson x H.Sorter

Code

Prix € H.T.

Prix € T.T.C.



142

600 x 450

192999

168,00

200,93

Compatibilité avec tous nos vidages - Système à basculement de la porte sans extraction du châssis porte-récipients

Composition (récipients en polypropylène) : 1 couvercle double fonction - 1 récipient gris de 19 litres avec poignée acier et 1 récipient vert de 9 litres avec poignée acier.

Franke Eco-Select

Tri des déchets

Eco1



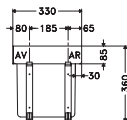
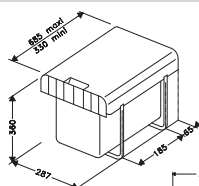
Référence

Nbre de bacs

Code

Prix € H.T.

Prix € T.T.C.



Vue de côté

Eco1

1 bac

059005

49,00

58,60

Pour meuble de 400 minimum

Fournie avec : 1 récipient polypropylène de 16 litres, muni de poignées pour le transport et la fixation des sacs poubelle

Couvercle : anti-odeurs amovible

Extraction : totale sur coulisse

Livrée : complète (entretoises latérales + visserie).

Eco2 / Eco3

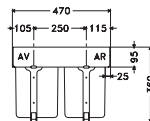
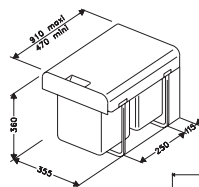
Référence

Nbre de bacs

Code

Prix € H.T.

Prix € T.T.C.



Vue de côté

Eco2

2 bacs

444048

91,00

108,84

Lot de

2Eco2

027905

168,00

200,93

Eco3

3 bacs

444055

91,00

108,84

Lot de

2Eco3

027950

168,00

200,93

Pour meuble de 450 minimum

Fournies avec : 2 récipients polypropylène de 16 litres pour Eco2 / 1 récipient de 16 litres + 2 de 8 litres pour Eco3, munis de poignées pour le transport et la fixation des sacs poubelle

Couvercle : anti-odeurs amovible

Extraction : totale sur coulisse

Livrée : complète (entretoises latérales + visserie).

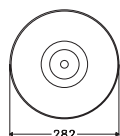
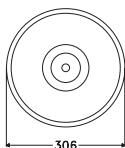
Franke AEE17 / AEF17

Vide-déchets

AEE17 / AEF17

Référence
Finition Code

Prix € H.T.
Prix € T.T.C.



Caisson (en mm) : 400
Couvercle : acier inox
Réceptacle : PVC - capacité 17 litres
 Dimensions (en mm) : Ø 235 - H 410

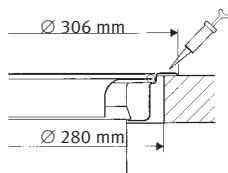
Encastrement par dessus

AEE17	113222	290,00
Inox		346,84

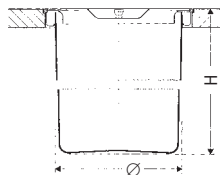
Encastrement à fleur de plan

AEF17	113215	290,00
Inox		346,84

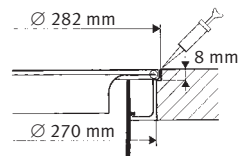
Détails techniques AEE17 / AEF17



Découpe AEE17



Réceptacle AEE17 / AEF17



Découpe et lamage AEF17

Crédences (Panneaux muraux)



Inox et Inox-DEKOR®



Une crédence permet d'habiller une partie du mur.

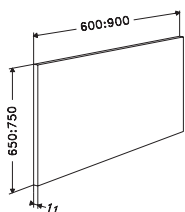
Pratique, elle évite le carrelage, résistante et hygiénique, elle se nettoie facilement.

Nos crédences sont réalisées avec une épaisseur d'Inox de 1 mm.

CRX / CRL (Dimensions en mm)

Référence / Code

Prix € H.T.
Prix € T.T.C.



Hauteur 650 - pour table de cuisson électrique

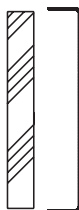
Largeur 600 Épaisseur 11	CRX6065	059425	105,00
	Inox		125,58
	CRL6065	059463	120,00
	Inox-DEKOR®		143,52

Largeur 900 Épaisseur 11	CRX9065	059432	145,00
	Inox		173,42
	CRL9065	059470	160,00
	Inox-DEKOR®		191,36

Hauteur 750 - pour table de cuisson gaz

Largeur 600 Épaisseur 11	CRX6075	059449	120,00
	Inox		143,52
	CRL6075	059487	145,00
	Inox-DEKOR®		173,42

Largeur 900 Épaisseur 11	CRX9075	059456	160,00
	Inox		191,36
	CRL9075	059494	180,00
	Inox-DEKOR®		215,28



Bois non collé = fixation invisible
Fixation du bois sur le mur, puis collage de la partie Inox sur le bois

Caractéristiques :

- ▶ Agglo de 10 mm
- ▶ Sur demande : crédences spéciales (photo) en épaisseur 20, collées sur agglo de 19, 4 angles soudés



Inox



Inox-DEKOR®



p. 158 Eviers à poser
p. 160 Plans mixtes Alex
p. 161 Kitchenettes Alexandra
p. 162 Tables de cuisson
p. 164 Plonges et piètements
p. 168 Lave-mains

Eviers à poser largeur 500

Inox

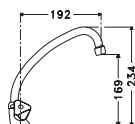


- ▶ **Inox** : 18/10
- ▶ **Cadre** : bois sur 4 côtés
- ▶ **Bords** : tombants 30 mm
- ▶ **Angles** : pointés sauf SXX1000 (soudés)
- ▶ **Cuves** : embouties
- ▶ **Isolation phonique** : par plaques
- ▶ **Bondes** : Ø 70 à bouchon chaînette
- ▶ **Siphon** : compris
- ▶ **Garantie** : 15 ans (corrosion et tenue soudures)



SXX	Caractéristiques (dim. en mm)	Modèle Finition	Code	Prix € H.T. Prix € T.T.C.
	L = 800 Q = 420 - M = 210 Bassin : 340 x 370 x 160	SXX711-800 Inox	014103	110,00 131,56
	L = 1000 Q = 555 - M = 260 Bassin : 340 x 370 x 160	SXX711-1000 Inox	014097	145,00 173,42
	L = 1200 Q = 405 - M = 435 Bassins : 2 x 340 x 370 x 160	SXX721-1200 Inox	014110	160,00 191,36

Mélangeur 8250



Finition	Code	Prix € H.T. Prix € T.T.C.
Chromé	018194	40,00 47,84

Mélangeur sans douchette

Têtes à clapet - Rotation du bec sur 360° - Embase Ø 46 - Raccordement par flexibles F12x17 - Garantie 2 ans.

Eviers à poser largeur 600

Inox



- ▶ **Inox** : 18/10
- ▶ **Cadre** : bois sur 4 côtés
- ▶ **Bords** : tombants 30 mm
- ▶ **Angles** : soudés (STX) - pointés (MAL)
- ▶ **Cuves** : soudées (STX) - embouties (MAL)
- ▶ **Isolation phonique** : par plaques
- ▶ **Bondes** : Ø 70 à bouchon chaînette
- ▶ **Siphon** : compris
- ▶ **Plage robinetterie** : 60 mm
- ▶ **Garantie** : 15 ans (corrosion et tenue soudures)



STX / MAL	Caractéristiques (dim. en mm)	Modèle Finition	Code	Prix € H.T. Prix € T.T.C.
	L = 800 Q = 395 M = 235 Bassin : 340 x 370 x 160	STX711-800 Inox	013953	115,00 137,54
	L = 900 Q = 470 M = 260 Bassin : 340 x 370 x 160	STX711-900 Inox	013960	125,00 149,50
	L = 1000 Q = 622 M = 208 Bassin : 340 x 370 x 160	STX711-1000 Inox	013939	130,00 155,48
	L = 1200 Q = 745 M = 285 Pour Lave-V Bassin : 340 x 370 x 160	STX711-1200 Inox	013946	140,00 167,44
	L = 1200 Q = 415 M = 430 Bassins : 2 x 340 x 370 x 160	STX721-1200 Inox	013984	160,00 191,36
	L = 1200 Q = 405 M = 435 Bassins : 2 x 340 x 370 x 160	MAL721-1200 Inox-DEKOR®	030769	195,00 233,22
	L = 1400 Q = 665 M = 480 Pour Lave-Vaisselle Bassins : 370 x 340 x 160 240 x 340 x 160	STX751-1400 Inox	018651	195,00 233,22



- ▶ **Inox** : 18/10
- ▶ **Bords** : tombants 50 mm - angles : soudés
- ▶ **Plage robinetterie** : 60 mm
- ▶ **Bondes** : Ø 70 à bouchon chaînette - siphon compris
- ▶ **2 plaques électriques** rapides intégrées au recouvrement - Puissance totale 3500W mono 230V+T - 15 ampères - Limiteur de température - 2 boutons de commande 7 positions sur le dessus - Voyant de contrôle - Ventilation 106 cm²
- ▶ **Fixation** : par 4 trous boutonnières et 4 goujons nylon (fournis)
- ▶ **Garantie** : 15 ans inox (corrosion et tenue soudures) - 2 ans cuisson

KKX	Caractéristiques (dim. en mm)	Modèle Finition	Code	Prix € H.T. Prix € T.T.C.
	L = 800 - M = 170 C = 290 P = 510 Bassin : 240 x 340 x 160	KKX413-800 Inox	010167	230,00 275,08
Avec table lisse sans pente	L = 900 - M = 170 C = 290 P = 610 Bassin : 240 x 340 x 160	KKX413-900 Inox	010174	245,00 293,02
	L = 1000 - M = 220 C = 390 P = 610 Bassin : 340 x 370 x 160	KKX411-1000 Inox	010181	265,00 316,94
	L = 1200 - M = 230 C = 440 P = 760 Bassin : 340 x 370 x 160	KKX411-1200 Inox	010198	280,00 334,88
	L = 1400 - M = 211 C = 420 P = 980 Bassin : 340 x 370 x 160	KKX411-1400 Inox	010204	300,00 358,80
	L = 1500 - M = 211 C = 420 P = 1080 Bassin : 340 x 370 x 160	KKX411-1500 Inox	010211	315,00 376,74
	L = 1600 - M = 285 C = 510 P = 1090 Bassin : 340 x 370 x 160	KKX411-1600 Inox	010228	335,00 400,66
	L = 1800 - M = 285 C = 510 P = 1290 Bassin : 340 x 370 x 160	KKX411-1800 Inox	010235	415,00 496,34




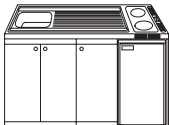


► **Hauteur totale : réglable par vérins** - mini 920 / maxi 930 mm

► **Composition :**

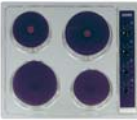




- **1 Plan mixte ALEX** (voir descriptif page ci-contre)
- **1 ou 2 meubles sous évier** 1 ou 2 portes - Mélaminé blanc (caisson et façade) 1 joue d'extrémité avec fixations, étagère, fond - Niche de 480 - Meubles livrés à plat.
- **1 Réfrigérateur Whirlpool** 128 litres - Laqué blanc - Charnières à droite - Dégivrage manuel - Consommation 245 kWh/an - Poids : 29 kg - 100% sans CFC - Garantie : 2 ans pièces, main d'oeuvre et déplacement

Dans tous les cas, aucune canalisation de vidange ne peut passer derrière le réfrigérateur.

	Caractéristiques (dim. en mm)	Modèle	Code	Prix € H.T. Prix € T.T.C.
	800 x 600 x 920 Meuble de 300/1 porte	Alexandra 800	009604	580,00 693,68
	900 x 600 x 920 Meuble de 400/1 porte	Alexandra 900	009635	600,00 717,60
	1000 x 600 x 920 Meuble de 500/1 porte	Alexandra 1000	009697	615,00 735,54
	1200 x 600 x 920 Meuble de 700/2 portes	Alexandra 1200	009758	645,00 771,42
	1400 x 600 x 920 Meuble de 900/2 portes	Alexandra 1400	009819	680,00 813,28
	1500 x 600 x 920 2 Meubles de 500/1 porte	Alexandra 1500	009864	730,00 873,08
	1600 x 600 x 920 1 Meuble de 400/1 porte + 1 Meuble de 700/2 portes	Alexandra 1600	009918	785,00 938,86
	1800 x 600 x 920 1 Meuble de 400/1 porte + 1 Meuble de 900/2 portes	Alexandra 1800	009963	815,00 974,74

Tables de cuisson

Inox et Inox-DEKOR®

4 feux électriques / gaz / mixte		Référence Finition	Code	Prix € H.T. Prix € T.T.C.
	Puissance d'alimentation : 6,0 kW	TCX4ENM	026830	250,00
	ARG Ø 145 1000W Normale	Inox		299,00
	ARD Ø 180 1500W Normale	TCL4ENM	026847	285,00
	AVG Ø 180 2000W Rapide	Inox-DEKOR®		340,86
AVD Ø 145 1500W Rapide				
Alimentation : 230V mono - 400V Tri. Raccordement sur barette de connexion				
	Puissance d'alimentation : 0,6 kW	TCX4GNM	026854	220,00
	ARG / ARD 1750W Semi-rapide	Inox		263,12
	AVG 3000W Rapide	TCL4GNM	026861	250,00
	AVD 1000W Auxiliaire	Inox-DEKOR®		299,00
Alimentation : 230V mono Grilles réversibles				
	Puissance d'alimentation : 1,0 kW	TCX31NM	026878	235,00
	ARG Ø 145 1000W Normale	Inox		281,06
	ARD 1750W Semi-rapide	TCL31NM	026885	270,00
	AVG 3000W Rapide	Inox-DEKOR®		322,92
AVD 1000W Auxiliaire				
Alimentation : 230V mono				
2 feux électriques / gaz		Référence Finition	Code	Prix € H.T. Prix € T.T.C.
	Puissance d'alimentation : 3,5 kW	TCX2ENM	027462	170,00
	AR Ø 180 2000W Rapide	Inox		203,32
	AV Ø 145 1500W Rapide	TCL2ENM	027479	185,00
	Alimentation : 230V mono	Inox-DEKOR®		221,26
TCX2M 185,00				
Inox 221,26				
Avec minuterie coupe-circuit - Plaque réglage de 0 à 60 mn				
	Puissance d'alimentation : 0,6 kW	TCX2GNM	027448	170,00
	AR 3000W Rapide	Inox		203,32
	AV 1000W Auxiliaire	TCL2GNM	027455	185,00
	Alimentation : 230V mono	Inox-DEKOR®		221,26

Caractéristiques de la gamme :

- ▶ **Livrées avec** pattes de fixation et joint d'étanchéité
- ▶ **Equipées** d'un cordon électrique de raccordement (sauf plaques 4 feux électriques TCX/TCL4ENM)
- ▶ **Plaques électriques** : voyant de mise sous tension (2 pour TCX/TCL2E) -
- ▶ **Plaques gaz** : équipées d'origine d'injecteurs GN (Gaz Naturel), injecteurs BU (Gaz Butane) dans le carton - grilles en acier émaillé - bandeau de protection des manettes (pour plaques 4 feux) - allumage électronique "1 main".

Détails techniques
(Voir conseils de pose p. 166)

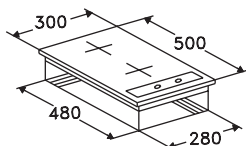


Table de cuisson 2 feux

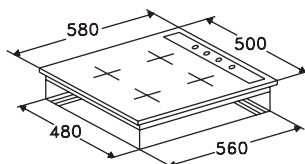


Table de cuisson 4 feux

Le raccordement électrique

Les tables de cuisson tout gaz ou mixtes sont livrées avec 1 câble d'alimentation à 3 conducteurs (1 phase, 1 neutre + 1 terre) et doivent être raccordées sur le réseau 230V monophasé.

Les tables de cuisson 4 plaques électriques ne sont pas équipées de cordon d'alimentation car elles peuvent être raccordées sur un réseau monophasé 230V ou triphasé 400V. La section des câbles doit être conforme à la tension du réseau EDF et ceux-ci doivent être reliés à un dispositif de coupure omnipolaire conforme aux normes.

Le branchement s'effectue sur la barrette de connexion accessible par la trappe située sous la table de cuisson. Respecter les pontages en fonction du nombre de conducteurs et du voltage - pour cela, vous devez vous référer au schéma joint à la table de cuisson.

Pour les tables de cuisson gaz, si le cordon n'est pas suffisamment long, vous pouvez le remplacer par un autre, plus long, en respectant les couleurs des fils. Dans tous les cas, ne pas omettre de raccorder le fil de terre (vert jaune).

Le raccordement gaz

L'installation doit être réalisée conformément aux textes réglementaires et règles de l'art en vigueur.

Les tables de cuisson gaz ou mixtes sont livrées préréglées et équipées d'injecteurs gaz naturel. Une pochette fournie avec la table de cuisson contient des injecteurs permettant l'adaptation au gaz liquide Butane / Propane.

Possibilités

- Le raccordement rigide tuyauterie cuivre avec le coude horizontal (sortie horizontale) ou le coude orienté à 90° (sortie verticale),
- Le raccordement par flexible métallique (Gazinox),
- Le raccordement par tuyau flexible à embouts mécaniques.

Nota : en France, il est obligatoire d'utiliser un tube ou un tuyau portant l'estampille NF-GAZ.

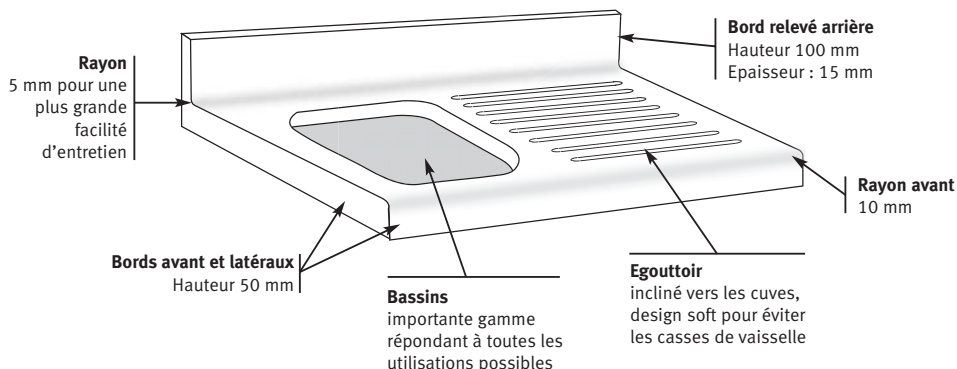
L'encastrement

Les tables de cuisson doivent être encadrées dans un plan de travail résistant impérativement à la chaleur. Le joint fourni doit être posé sous la table et sur la périphérie, celui-ci garantit l'étanchéité avec le plan de travail.



Descriptif technique :

- ▶ **Matériau** : acier inoxydable 18/10 - épaisseur 1 mm - finition satinée = facilité d'entretien et d'hygiène
- ▶ **Bondes** : ø 70 équipées de tubes surverse inox de hauteur adaptée à la profondeur des cuves - sans grille d'angle (siphon non fourni)
- ▶ **Insonorisation** : par plaque sous les bassins et l'égouttoir
- ▶ **Non percées** pour robinetterie
- ▶ Il n'est pas possible de monter des broyeurs sur ces plonges
- ▶ **Conditionnement** : livrées sous emballage carton individuel, avec protection aux angles et renfort pour stockage vertical
- ▶ **Garantie** : 15 ans (corrosion et tenue des soudures)





Descriptif technique :

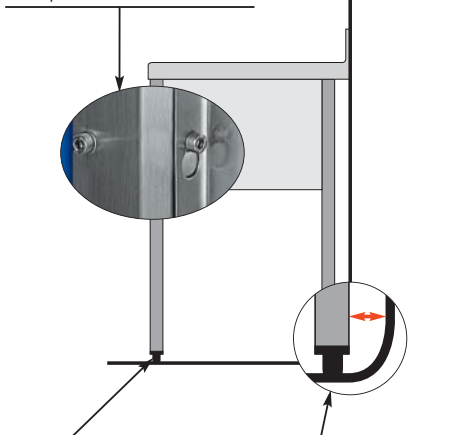
- ▶ **Matériau** : pieds, tablier avant et côtés latéraux : acier inoxydable 18/10 - Tablier arrière : acier galvanisé
- ▶ **Pieds** : tubes carrés de 40 mm, montés sur verins ajustables et protégés en accord avec les normes LERPAC
Nombre :
- 4 pour piètement de longueur 600 à 1800 mm
- 6 pieds avec tablier de support central à partir de 2000 mm (attention : dans ce cas, installer une robinetterie murale)
- ▶ **Option** : possibilité d'acheter des étagères séparément - le montage rapide permet d'installer les étagères même sur une plonge déjà en place
- ▶ **Piètement spécial pour Lave-vaisselle (fig.1)** : étudié pour recevoir un lave-vaisselle de dimensions standard (600 x 600 x 850 mm) - livré avec étagère inférieure et console en acier inoxydable (épaisseur 1,5 mm) à fixer au mur à l'aide de chevilles rawl du côté égouttoir
- ▶ **Conditionnement** : livrés en kit sous emballage individuel renforcé
- ▶ **Garantie** : 15 ans (corrosion et tenue des soudures)



Rappel : les normes sanitaires déconseillent vivement le stockage au sol de produits et récipients dans les cuisines de collectivité

Montage rapide pieds et tablier

Livrés avec vis en inox et clé 6 pans

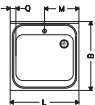
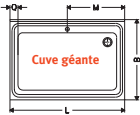
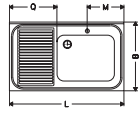
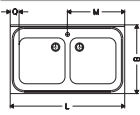
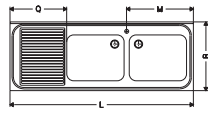
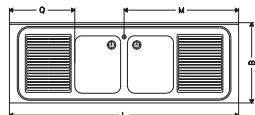


Verins réglables
pour hauteur
hors tout de 850
à 875 mm

Retrait de 50 mm
du panneau arrière et des pieds pour
permettre une adaptation aux rebords
sanitaires arrondis sol/mur

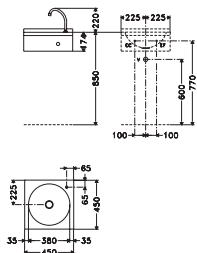
Plonges

Inox

	Modèle L x B (en mm)	Dim. Bassin(s) Dim. Q et M	Code article	Prix € H.T. Prix € T.T.C.
	FN066/10 600 x 600	500 x 400 x 250 Q=50 M=300	216542	425,00 508,30
	FN076/10 700 x 600	500 x 400 x 250 Q=100 M=350	216559	490,00 586,04
	FN077/10 700 x 700	500 x 500 x 300 Q=100 M=350	216719	540,00 645,84
	FGC107/10 1000 x 700	860 x 500 x 400 Q=70 M=500	205508	1005,00 1201,98
		FN106/11 1000 x 600	500 x 400 x 250 Q=415 M=335	Eg. à gche 216580 Eg. à dte 216573
FN126/11 1200 x 600		500 x 400 x 250 Q=640 M=310	Eg. à gche 216610 Eg. à dte 216603	585,00 699,66
FN127/11 1200 x 700		500 x 500 x 300 Q=640 M=310	Eg. à gche 216771 Eg. à dte 216764	635,00 759,46
FN146/11 1400 x 600		500 x 400 x 250 Q=785 M=365	Eg. à gche 216641 Eg. à dte 216634	710,00 849,16
FN147/11 1400 x 700		600 x 500 x 320 Q=720 M=380	Eg. à gche 216801 Eg. à dte 216795	795,00 950,82
	FN106/20 1000 x 600	2x 400 x 400 x 250 Q=78 M=500	216566	740,00 885,04
	FN126/20 1200 x 600	2x 500 x 400 x 250 Q=78 M=600	216597	795,00 950,82
	FN146/20 1400 x 600	2x 500 x 400 x 250 Q=177 M=700	216627	955,00 1142,18
	FN147/20 1400 x 700	2x 600 x 500 x 320 Q=77 M=700	216788	1060,00 1267,76
	FN166/21 1600 x 600	2x 500 x 400 x 250 Q=495 M=583	Eg. à gche 216689 Eg. à dte 216672	850,00 1016,60
	FN186/21 1800 x 600	2x 500 x 400 x 250 Q=645 M=633	Eg. à gche 216702 Eg. à dte 216696	900,00 1076,40
	FN187/21 1800 x 700	2x 500 x 500 x 300 Q=645 M=633	Eg. à gche 216849 Eg. à dte 216832	955,00 1142,18
	FN207/22 2000 x 700	2x 400 x 500 x 250 Q=570 M=1000	216856	1060,00 1267,76
	FN247/22 2400 x 700	2x 600 x 500 x 320 Q=573 M=1200	216863	1270,00 1518,92

Piètements		Étagères		Piètement pour Lave-vaisselle avec étagère	
Modèle Code article	Prix € H.T. Prix € T.T.C.	Modèle Code article	Prix € H.T. Prix € T.T.C.	Modèle Code article	Prix € H.T. Prix € T.T.C.
B066 207052	245,00 293,02	E066 205539	105,00 125,58		
B076 207069	245,00 293,02	E076 205546	115,00 137,54		
B077 207120	255,00 304,98	E077 205638	140,00 167,44		
BGC107 207212	320,00 382,72	E107 205645	180,00 215,28		
B106 207076	265,00 316,94	E106 205553	160,00 191,36	BL126D (Lave-V. à droite) 207250	425,00 508,30
B126 207083	265,00 316,94	E126 205560	180,00 215,28	BL126G (Lave-V. à gauche) 207267	425,00 508,30
B127 207144	275,00 328,90	E127 205652	190,00 227,24	BL127D (Lave-V. à droite) 207298	425,00 508,30
B146 207090	300,00 358,80	E146 205577	190,00 227,24	BL127G (Lave-V. à gauche) 207304	425,00 508,30
B147 207151	300,00 358,80	E147 205669	200,00 239,20		
B106 207076	265,00 316,94	E106 205553	160,00 191,36		
B126 207083	265,00 316,94	E126 205560	180,00 215,28		
B146 207090	300,00 358,80	E146 205577	190,00 227,24		
B147 207151	300,00 358,80	E147 205669	200,00 239,20		
B166 207106	300,00 358,80	E166 205584	200,00 239,20	BL186D (Lave-V. à droite) 207274	480,00 574,08
B186 207113	305,00 364,78	E186 205591	210,00 251,16	BL186G (Lave-V. à gauche) 207281	480,00 574,08
B187 207175	305,00 364,78	E187 205683	225,00 269,10	BL187D (Lave-V. à droite) 207311	480,00 574,08
B207 207182	390,00 466,44	E207 205690	245,00 293,02	BL187G (Lave-V. à gauche) 207328	480,00 574,08
B247 207199	400,00 478,40	E247 205713	265,00 316,94		

LP20S



Référence

Code article

Prix € H.T.
Prix € T.T.C.

LP20S

059050

380,00
454,48

Commande au genou par bouton poussoir

Bassin Ø 380 x 145 - Fixation murale

Dosseret hauteur 30

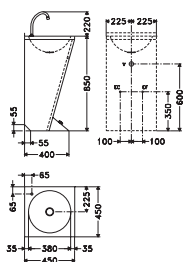
Col de cygne (fourni) - Eau chaude / Eau froide 1/2" -

Alimentation 15 x 21 sur vannes mélangeuses réglables

Sortie Vidange : 40 x 49

Siphon non fourni

LP21S



Référence

Code article

Prix € H.T.
Prix € T.T.C.

LP21S

059067

540,00
645,84

Commande au pied par bouton poussoir

Bassin Ø 380 x 145

Dosseret hauteur 30

Col de cygne (fourni) - Eau chaude / Eau froide 1/2"

Alimentation 15 x 21 sur vannes mélangeuses réglables

Sortie Vidange : 40 x 49

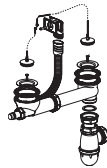
Siphon non fourni

Bondes Ø 70 (sortie 40 x 49 sauf bondes gros débit 50 x 60)

Bondes manuelles



Bonde E248
pour évier 1 cuve
Plastique
Avec siphon
Sans prise MLV
Code : 069270
Prix : 11,00 HT / 13,16 TTC



Collecteur E250 pour évier 2 cuves réversible
Plastique
Avec siphon
Avec prise MLV
Code : 069294
Prix : 11,00 HT / 13,16 TTC



Bouchon à anneau
Codes :
BAS (simple)
BAI (avec dessus inox)
Prix : 8,00 HT / 9,57 TTC



Bouchon à chaînette
Code : 411473
Prix : 8,00 HT / 9,57 TTC



Bonde NFT pour tube surverse TS304...
Inox + plastique
Code : BONDEFNT
Prix : 12,00 HT / 14,35 TTC



Bonde gros débit 50 x 60
Pour tube surverse TS304...
Inox + plastique
Code : BONDE5060
Prix : 24,00 HT / 28,70 TTC



Bonde PS pour plonges Standard
Inox + plastique
Code : BONDEPS
Prix : 12,00 HT / 14,35 TTC



Grillette ø 45,5 inox
Pour bonde NFT et gros débit uniquement
Code : GRILLE303
Prix : 8,00 HT / 9,57 TTC



Tube surverse baïonnette
Pour bonde NFT et gros débit uniquement
Polyéthylène gris
Pour cuve H=160
Code : TS304082
Prix : 11,00 HT / 13,16 TTC

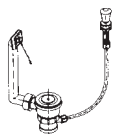


Tube surverse droit inox
Pour bonde NFT et gros débit uniquement
Codes :
TS304116 (cuve H=250)
TS304105 (cuve H=300)
Code : BONDEFAT
Prix : 17,00 HT / 20,33 TTC



Tube surverse droit inox
pour plonges Standard
Codes :
TSPS250 (cuve H=250)
TSPS300 (cuve H=300)
Prix : 17,00 HT / 20,33 TTC

Bondes automatiques



Bonde avec tringlerie et avec trop-plein
plastique
tirette chromée
Code : BONDEFET
Prix : 73,00 HT / 87,31 TTC



Bonde avec tringlerie sans trop-plein
plastique
tirette chromée
Code : BONDEFAT
Prix : 58,00 HT / 69,37 TTC



Bonde seule sans tringlerie sans trop-plein
inox et plastique
Code : BONDEFFA
Prix : 12,00 HT / 14,35 TTC



Tringlerie seule sans la bonde
tirette chromée
Code : SACHET21
Prix : 64,00 HT / 76,54 TTC

Bondes Ø 90 Série 1000 (repérables aux tubulures grises)

Bondes manuelles



Bonde (inox) 1945DV
Panier amovible
Sans sortie trop-plein
Code : 1945DV
Prix: 20,00 HT / 23,92 TTC



Bonde (inox) 1745DV
Panier amovible
Avec sortie trop-plein
Code : 1745DV
Prix: 20,00 HT / 23,92 TTC



Bonde (inox) 1745EP - pour bassins sous plan
Panier amovible
Tubulure gain de place en hauteur
Avec sortie pour trop-plein rectangulaire
Code : 005205
Prix: 30,00 HT / 35,88 TTC



Grille amovible inox
Pour bondes 1755 / 1955
Code : GRIL1945
Prix: 9,00 HT / 10,76 TTC



Grille amovible Inox
Pour (anciennes) bondes 4745 / 4945
Code : GRIL4945
Prix: 9,00 HT / 10,76 TTC



Grille amovible avec vis
Pour (anciennes) bondes 4745 / 4945
Codes :
GRIL4945V (inox)
GRIL49452 (blanc)
GRIL49454 (cappuccino)
GRIL49451 (terre de Feo)
Prix: 8,00 HT / 9,57 TTC

Bondes automatiques



Bonde (inox) 1955TDV
Panier amovible
Sans sortie trop-plein
Avec bouton tirette
(perçage ø22)
Code : 1955TDV
Prix: 46,00 HT / 55,02 TTC



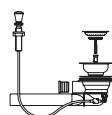
Bonde (inox) 1955RDV
Panier amovible
Sans sortie trop-plein
Avec bouton rotatif
(perçage ø35)
Code : 1955RDV
Prix: 46,00 HT / 55,02 TTC



Bonde (inox) 1755TDV
Panier amovible
Avec sortie trop-plein
Avec bouton tirette
(perçage ø22)
Code : 1755TDV
Prix: 46,00 HT / 55,02 TTC



Bonde (inox) 1755RDV
Panier amovible
Avec sortie trop-plein
Avec bouton rotatif
(perçage ø35)
Code : 1755RDV
Prix: 46,00 HT / 55,02 TTC



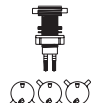
Bonde (inox) 1755TEP - pour bassins sous plan
Panier amovible
Tubulure gain de place en hauteur
Avec sortie pour trop-plein rectangulaire
Avec bouton tirette (perçage ø22)
Code : 0060971
Prix: 46,00 HT / 55,02 TTC



Bouton à tirette
Cable non fourni
Perçage ø22
Codes : TIR7 (chromé) / TIR2 (blanc) / TIR8 (doré)
Prix: 9,00 HT / 10,76 TTC
Code : 216466 (satiné)
Prix: 17,00 HT / 20,33 TTC
Code : 213939 (argenté)
Prix: 25,00 HT / 29,90 TTC



Bouton rotatif
Cable non fourni
Perçage ø35
Code : BR17557 (chromé)
Prix: 15,00 HT / 17,94 TTC



Bouton rotatif à double commande
Pour évier 2 cuves
Cable 650 mm fourni
Perçage ø35
Code : 217128 (chromé)
Prix: 65,00 HT / 77,74 TTC



Clapet complet inox
Pour bondes 1755 / 1955
Code : CLA1755
Prix: 11,00 HT / 13,16 TTC



Grille amovible inox
Pour bondes 1755 / 1955
Code : GRIL1755
Prix: 11,00 HT / 13,16 TTC

Trop-pleins



Pour évier inox
Avec trop-plein rectangulaire
Code : 034613
Prix: 9,00 HT / 10,76 TTC



Pour évier Synthèse
Avec trop-plein rond
Code : 034644
Prix: 9,00 HT / 10,76 TTC

Bondes Ø 90 Série 5000 (repérables aux tubulures blanches)

Bondes manuelles



Bonde **inox E337**
pour évier 1 cuve

Panier amovible

Avec siphon gain de place
et sortie trop-plein

Code : 084730

Prix : 30,00 HT / 35,88 TTC



Bonde **couleur E315**
pour évier 1 cuve Synthèse

Panier amovible

Avec siphon et trop-plein


Codes :

081289 (blanc)

081302 (cappuccino)

081296 (terre de Fce)

Prix : 24,00 HT / 28,70 TTC



Tubulure gain de place
pour évier 1 cuve

40 x 49 - Plastique

Avec sortie arrière pour
siphon

Code : 070435

Prix : 8,00 HT / 9,57 TTC



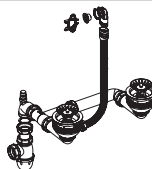
Bonde **inox E326**
pour évier 2 cuves Inox

Panier amovible

Avec siphon gain de place
et trop-plein

Code : 083924

Prix : 58,00 HT / 69,37 TTC



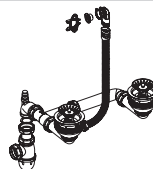
Bonde **inox E323**
pour évier 2 cuves Synthèse

Panier amovible

Avec siphon gain de place
et trop-plein

Code : 081845

Prix : 58,00 HT / 69,37 TTC



Bonde **couleur E316**
pour évier 2 cuves Synthèse

Panier amovible

Avec siphon gain de place
et trop-plein

Codes :

081319 (blanc)

081333 (cappuccino)

081326 (terre de Fce)

Prix : 37,00 HT / 44,25 TTC



Grille amovible **inox**

Code : GRIL5945

Prix : 9,00 HT / 10,76 TTC



Grille amovible **couleur**

Codes :

GRIL59452 (blanc)

GRIL59454 (cappuccino)

GRIL59451 (terre de Fce)

Prix : 8,00 HT / 9,57 TTC

Bondes automatiques



Bonde **inox E211**
pour évier 1 cuve

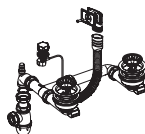
Panier amovible

Avec siphon gain de place
et sortie trop-plein

Avec bouton rotatif
(perçage ø35)

Code : 060437

Prix : 40,00 HT / 47,84 TTC



Bonde **inox E228**
pour évier 2 cuves Inox

Avec **trop-plein**

rectangulaire


Panier amovible

Avec siphon gain de place
et trop-plein

Avec bouton rotatif
(perçage ø35)

Code : 064848

Prix : 64,00 HT / 76,54 TTC



Bonde **inox E320**
pour évier 2 cuves Synthèse

Avec **trop-plein rond**

Panier amovible

Avec siphon gain de place
et trop-plein

Avec bouton rotatif
(perçage ø35)

Code : 081746

Prix : 60,00 HT / 71,76 TTC



Grille amovible **inox**

Code : GRIL5755

Prix : 9,00 HT / 10,76 TTC



Bouton rotatif

Cable et coude PVC

fournis

Perçage ø35

Code : BR5755C (chromé)

Prix : 15,00 HT / 17,94 TTC

Trop-pleins



Pour évier **inox**

Avec **trop-plein**

rectangulaire

Code : 060468

Prix : 9,00 HT / 10,76 TTC



Pour évier **Synthèse**

Avec **trop-plein rond**

Codes :

060451 (chromé)

TPR52 (blanc)

TPR54 (cappuccino)

TPR51 (terre de Fce)

Prix : 9,00 HT / 10,76 TTC

Siphons

Siphons 1 cuve



Siphon 1 cuve plastique sortie 40 x 49
Avec prise lave-vaisselle
Code : 026662
Prix : 11,00 HT / 13,16 TTC



Siphon 1 cuve plastique sortie 40 x 49
Sans prise lave-vaisselle
Code : 016793
Prix : 11,00 HT / 13,16 TTC



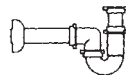
Prise plastique lave-vaisselle ou lave-linge
Pour siphon 016793
Code : 070658
Prix : 8,00 HT / 9,57 TTC



Siphon 1 cuve laiton chromé sortie 40 x 49
Sans prise lave-vaisselle
Code : 060482
Prix : 32,00 HT / 38,27 TTC



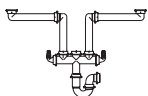
Siphon 1 cuve laiton chromé sortie 33 x 42
Pour vasques LMX
Sans prise lave-vaisselle
Code : 0017681
Prix : 23,00 HT / 27,51 TTC



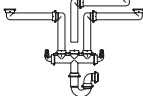
Siphon 1 cuve plastique sortie gros débit 50 x 60
Pour plonges
Prévoir bonde gros débit
Code : SIP5133
Prix : 24,00 HT / 28,70 TTC

Voir également
SIPLMX p. 99

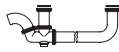
Siphons 2 / 3 cuves



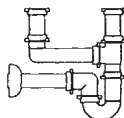
Siphon SIP1275L
2 cuves gain d'espace plastique sortie 40 x 49
Avec prise lave-vaisselle et lave-linge
Code : 034453
Prix : 11,00 HT / 13,16 TTC



Siphon SIP1273L
3 cuves gain d'espace plastique sortie 40 x 49
Avec prise lave-vaisselle et lave-linge
Code : 034460
Prix : 12,00 HT / 14,35 TTC

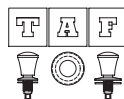


Siphon 2 cuves laiton chromé sortie 40 x 49
Sans prise lave-vaisselle
Entraxe des cuves : 300 mm
Code : 060499
Prix : 58,00 HT / 69,37 TTC



Siphon 2 cuves plastique sortie gros débit 50 x 60
Pour plonges
Prévoir bonde gros débit
Code : SIP5233
Prix : 34,00 HT / 40,66 TTC

Trucs et astuces Franke



Masquer un trou en cas d'erreur de perçage

		Code	Prix € H.T. Prix € T.T.C.
	Cache-trou inox Ø 30/35	CACHETROU	8,00 9,57
	Rosace couleur Ø 50/24 - épaisseur 3,5 A/ Blanc B/ Chromé C/ Mat	A/ 204548 B/ 204524 C/ 204531	44,00 52,62
	Tirette 1955 Embase Ø 40	TIR7D40	17,00 20,33

Divers

	Caractéristiques	Code	Prix € H.T. Prix € T.T.C.
	Silicone - tube de 150 ml pour étanchéité des éviers encastrables	279216	6,00 7,18

Pièces détachées Mitigeurs

Mitigeur (par ordre alphabétique)	Cartouche		Flexible		Douchette	
	Référence	Prix HT / TTC	Référence	Prix HT / TTC	Référence	Prix HT / TTC
Admiral	1262	30,00 / 35,88				
Arc	88008	65,00 / 77,74				
Azimut	1262	30,00 / 35,88				
Blues	88008	65,00 / 77,74				
Bourget	WEBPR02	30,00 / 35,88	WEBPR130	35,00 / 41,86	WEBPR chromé WEBPR couleur	45,00 / 53,82 60,00 / 71,76
Comet	WEBPR01	30,00 / 35,88				
Crios	CRIOSPR01	20,00 / 23,92	CRIOSPR06	15,00 / 17,94	CRIOSPR05	25,00 / 29,90
Cylenso	WEBPR02	30,00 / 35,88	65131	35,00 / 41,86	CYLPR08	40,00 / 47,84
Dolphin	3699	65,00 / 77,74				
Eisinger	WEBPR01	30,00 / 35,88	WEBPR130	35,00 / 41,86	EISINGERPR chromé EISINGERPR satiné EISINGERPR brossé	50,00 / 59,80 60,00 / 71,76 60,00 / 71,76
Equinox	1262	30,00 / 35,88				
Espadon	3699	65,00 / 77,74	65131	35,00 / 41,86	030702PR chromé	80,00 / 95,68
Garda	WEBPR01	30,00 / 35,88				
Ionos	IONOSPR03	16,00 / 19,14				
Konik	WEBPR01	30,00 / 35,88			CNKPR chromé CNKPR argenté	20,00 / 23,92 20,00 / 23,92
Konik pour bassins sous plan	WEBPR01	30,00 / 35,88	CNKPR05	15,00 / 17,94		
Leman	WEBPR02	30,00 / 35,88				
Lucern	WEBPR02	30,00 / 35,88				
Mythos	WEBPR02	30,00 / 35,88	030276PR03	55,00 / 65,78	030276PR titane	90,00 / 107,64
Ozone	1262	30,00 / 35,88	WEBPR130	35,00 / 41,86	OZONEPR chromé	50,00 / 59,80
Papillon	3699	65,00 / 77,74	65131	35,00 / 41,86	030202PR03	80,00 / 95,68
Steel	1262	30,00 / 35,88	WEBPR130	35,00 / 41,86	STEELPR inox SWINGPR chromé SWINGPR satiné SWINGPR couleur	70,00 / 83,72 70,00 / 83,72 100,00 / 119,60 70,00 / 83,72
Swing	88008	65,00 / 77,74	65131	35,00 / 41,86		
Twist	WEBPR02	30,00 / 35,88				
Verlaine	88008	65,00 / 77,74	65131	35,00 / 41,86	SWING01 chromé	70,00 / 83,72
Zénos	WEBPR01	30,00 / 35,88	ZENOSPR01	16,00 / 19,14	ZENOSPR02	70,00 / 83,72
Zodiaco	WEBPR01	30,00 / 35,88	ZODIACOPR04	20,00 / 23,92	ZODIACOPR06	24,00 / 28,70

Participation aux frais de port et emballage :

- € 15 net H.T. pour commande de € 1 à 30 H.T.

- € 10 net H.T. pour commande de € 30 à 140 H.T.

- Franco continent pour commande supérieure à € 140 H.T.

Conseils / produits d'entretien

Votre évier est en inox

Une remarque préliminaire : on croit souvent que l'inox résiste à toutes les agressions. Il faut toutefois savoir que certains produits (chlore, brome, iode, produits photo, etc ...) nécessitent l'emploi d'inox très particulier.

Assurez un nettoyage régulier à l'éponge en utilisant une crème d'entretien liquide. **Ne pas employer de Javel car ce produit tache l'inox s'il n'est pas rincé immédiatement et abondamment.** Faites des gestes réguliers et n'hésitez pas à frotter pour faire disparaître les traces laissées par des aliments. N'oubliez pas la bonde et le panier.

Si c'est un évier en inox structuré : par l'aspect légèrement structuré de sa surface, cette finition présente l'avantage de ne pas se rayer facilement. Au contraire, lors de votre entretien quotidien, **nous vous recommandons l'emploi de la partie "grattante" de votre éponge** - là aussi en effectuant des gestes réguliers.


D'une manière générale, **n'utilisez pas n'importe quel produit d'entretien "miracle"** sur le marché ... ou "conseillé" par votre voisine ...

Il se peut que vous releviez des traces d'oxydation superficielles. Celles-ci sont dues en général à des particules métalliques arrivant par la canalisation. Il s'agit d'un phénomène classique et sans gravité. Ces traces s'éliminent facilement en frottant avec l'éponge et la crème.

Attention : nous vous déconseillons le stockage sous la cuve de produits volatils tels que : acide chlorhydrique, eau de Javel, ammoniac, détartrants, et tous les produits chlorés, iodés ou bromés qui peuvent attaquer le dessous de votre bassin (ou évier).



Lotion Inox - flacon de 500 ml
Spécialement formulée pour l'entretien courant des évier en Inox ou Inox-DEKOR® et autres surfaces inox.
▶ Code 038123
Prix 10,00 HT / 11,96 TTC




Crème Inox - tube de 250 ml
Spécialement formulée pour l'entretien renforcé des évier en Inox ou Inox-DEKOR®.
▶ Code 182136
Prix 10,00 HT / 11,96 TTC

Votre évier est en matériau de synthèse ou en céramique

Assurez un nettoyage régulier à l'éponge en utilisant une crème d'entretien liquide. Pour les produits qui tachent fortement (carotte, thé, curry, etc ...), **utilisez de l'eau de Javel diluée** puis rincez abondamment.

Pour les matériaux de synthèse, évitez les chocs thermiques importants et rappelez-vous que le fond d'une casserole qui sort du feu est à une température de plusieurs centaines de degrés. **Ne jamais utiliser de produits abrasifs type Scotch-Brite®** ou similaire (sauf pour le granit).



Lotion d'entretien synthèse et céramique
flacon de 500 ml
Spécialement formulée pour l'entretien courant des évier en Fragranit, Fradura®, Fradeko® et céramique.
▶ Code 038130
Prix 10,00 HT / 11,96 TTC

Si votre eau est calcaire

Quotidiennement, l'eau véhicule et dépose du calcaire dans les canalisations, chauffe-eau et pièces sanitaires de la maison (évier, lavabos, W.C ...).

Faute d'un nettoyage régulier, le calcaire va former sur votre évier **un dépôt poreux et absorbant**. Même si ce dépôt n'est pas directement visible, en particulier sur les surfaces claires, **il n'en est pas moins réel et il absorbera et conservera** les traces de produits colorants (sauce tomate, thé, jus de fruit ...) et votre évier paraîtra sale.

La **première mesure** qui s'impose est d'assurer à votre évier un nettoyage régulier avec une eau tiède vinaigrée ou produit détartrant spécial, puis rincer. Si votre évier est en inox structuré, cet entretien sera facilité puisque vous pouvez frotter d'une manière régulière avec le côté "grattant" de votre éponge. Soignez particulièrement l'embase de la robinetterie.



Lotion Anti-calcaire - flacon de 500 ml
Spécialement formulée pour faire disparaître toute trace de calcaire sur les évier, robinetteries et accessoires.
▶ Code 038116
Prix 10,00 HT / 11,96 TTC

Attention : si votre eau est très calcaire, nous vous recommandons la mise en place d'un adoucisseur en amont du circuit d'eau.

Informations générales

Franke a choisi de ne proposer que des matériaux éprouvés :

- ▶ L'Inox 18/10 en finition satinée, brossée, l'Inox-DEKOR® ou Microdekor®
On reconnaît un inox 18/10 (18% de Chrome et 10% de Nickel) d'un acier F17 (17% de Chrome uniquement) par le fait qu'il n'est pas magnétique (se vérifie aisément à l'aide d'un aimant).
Pour les utilisations en laboratoires hospitaliers, chimiques, photographiques, nous fabriquons - sur demande - avec un inox au Chrome Nickel Molybdène AISI316 (nous consulter).
- ▶ Les matériaux de synthèse : Fragranit, Fradura®

Durée de la garantie

- **Eviers** Inox 18/10 : 15 ans, Céramique : 15 ans, Matériaux de synthèse : Fragranit 7 ans, Fradura® 3 ans,
- **Robinetteries** : 2 ou 5 ans (voir indications spécifiques),
- **Plans mixtes Alex, Kitchenettes Alexandra 2001** : voir indications spécifiques
- **Tables de cuisson, hottes, broyeurs** : 2 ans à compter de l'installation, et sous réserve de l'envoi à Franke France de la carte de garantie jointe au colis (ou date de facture d'achat)
- **Tout matériel non repris dans la liste** ci-dessus : 1 an.

Sont exclus de la garantie

- Les dommages de toutes sortes survenus pendant le transport. Ceux-ci doivent être signalés au transporteur , **immédiatement à la livraison**,
- Les pièces d'usure telles que filtres, joints, cartouches de mitigeur, mousseur, flexibles de douchette, les accessoires d'évier (y compris le vidage), etc ...,
- Les pièces exposées au feu, chapeaux de brûleurs, grilles porte-casserolles, boutons de commande, etc ...
- Tout endommagement de l'émail ou du verre,
- Les lampes d'éclairage ou les voyants lumineux, sauf dans le cas où il ne fonctionneraient pas lors de la première utilisation,
- Les dommages dus à un raccordement à une tension de réseau incorrecte ou à toute autre manipulation non conforme de l'appareil ou de ses composants,
- Les dommages dus aux conditions de fonctionnement ou à une usure excessive, par exemple les modèles de démonstration,
- Une intervention ou des réparations effectuées par des personnes non mandatées par Franke France,
- Le produit qui a été déplacé de son lieu d'utilisation,
- Le produit qui a été installé en dehors du territoire métropolitain.

Etendue de la garantie et procédure de remboursement

- La garantie s'entend dans le cadre d'un usage ménager normal, non professionnel. Elle porte sur tout vice caché et s'applique à compter de la date de facturation.
- Notre garantie est limitée aux pièces reconnues défectueuses.



▶ **Prenez contact avec nos services** afin que nous puissions déterminer les causes de l'anomalie constatée. N'oubliez pas de nous communiquer :

- Les références commerciales exactes du produit (n° de série, couleur ...),
- Les coordonnées du client utilisateur, si possible son n° de téléphone professionnel,
- La copie de la facture d'achat ou n° de facture Franke

▶ **Si le remplacement de l'appareil s'avère nécessaire** : il est impératif que vous passiez une nouvelle commande en mentionnant qu'il s'agit d'un SAV (le produit sera facturé dans un premier temps).



▶ **Le retour du produit défectueux est indispensable** :

- s'il s'agit d'une robinetterie, une étiquette "Colissimo Retour gratuit" sera jointe à l'expédition de la robinetterie de remplacement.
- s'il s'agit d'un évier, nous prévenir dès que celui-ci est disponible afin que nous procédions à son enlèvement par un transporteur

▶ **A réception, si la défaillance est reconnue par nos services** : nous procéderons au remboursement par avoir. En aucun cas il ne pourra être demandé de frais d'intervention ou de remplacement.

Montage et installation de l'évier et de ses accessoires

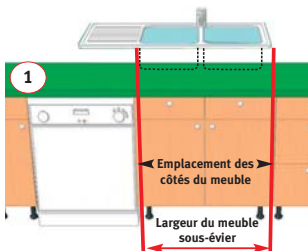
Recommandations :

- Nous vous conseillons de mettre en place l'évier avec ses accessoires (vidage, pattes de fixation et robinetterie) avant de fixer le plan de travail sur les meubles
- Ne pas utiliser de visseuse électrique

Si votre évier vous a été fourni avec gabarit de découpe, utilisez ce dernier puis suivre les instructions à partir du point 6

► Découpe du plan de travail (pour évier fourni sans gabarit)

1 Positionner - sans le fixer - le plan de travail sur les meubles.




2 Positionner l'évier à l'envers sur le plan de travail en repérant précisément la configuration des meubles situés sous l'évier.




3 Effectuer un tracé de repérage autour de l'évier. Celui-ci servira de base pour le tracé de l'épaulement (voir point 5)




4 a/ b/ c/ ou d/ Mesurer l'épaulement autour de l'évier (partie qui reposera sur le plan de travail).



5 Tracer la découpe en reportant l'épaulement.
Attention : bien reproduire le rayon éventuel.



6 Effectuer un perçage dans les angles puis découper le plan de travail.



Monter l'évier à blanc dans sa découpe pour vérifier qu'il s'y encastre bien et pour correction éventuelle.

7 Etanchéifier la découpe à l'aide de silicone (non fourni) et d'une spatule.



Recommandations :

- Dans un premier temps, il est nécessaire d'identifier le matériau de votre évier
- Avant tout perçage, bien repérer le sens d'égouttoir souhaité (à droite ou à gauche)

► Perçage de l'évier pour robinetterie et autres accessoires éventuels (commande de vidage automatique, distributeur de savon liquide ...)

Si votre évier est en inox

S'il n'est pas percé d'origine, nous vous conseillons de le faire percer par votre revendeur.

Votre évier est en Granit



Outils nécessaires : marteau, pointeau, rape 1/2 ronde.

Placer l'évier dans la découpe du plan de travail. **Sur le dessus de l'évier**, au niveau de la pastille de repérage, frapper d'un coup sec à l'aide du pointeau et du marteau.



Agrandir le trou à l'aide du marteau et, si besoin, parfaire avec la rape.



Procéder de même pour les autres trous d'accessoires éventuels (commande de vidage automatique, distributeur de savon liquide ...).

Votre évier est en SMC



Outils nécessaires : perceuse, scie cloche.

Sur le dessous de l'évier, percer un trou à l'aide du foret de la scie cloche au niveau de l'amorce conique.




Retourner l'évier.

Positionner le foret dans le trou précédent et réaliser le perçage pour robinetterie avec la scie cloche.



Votre évier est en céramique



Outils nécessaires : marteau, pointeau, rape 1/2 ronde.

Placer l'évier dans la découpe du plan de travail. **Sur le dessous de l'évier**, au niveau du point de repérage, frapper par coups successifs à l'aide du pointeau et du marteau.



Agrandir le trou à l'aide du marteau et, si besoin, parfaire avec la rape.



Procéder de même pour les autres trous d'accessoires éventuels (distributeur de savon liquide).

Montage et installation de l'évier et de ses accessoires

► Installation de la robinetterie et montage du vidage



1 Installez la robinetterie.
Ne pas oublier la pièce de renfort fournie avec nos robinetteries pour les éviers en inox (ne choisissez pas un robinet trop lourd).

2 Installez le vidage et le siphon (se référer aux notices spécifiques jointes).

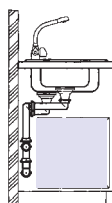
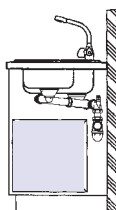
Conseil : effectuer un montage à blanc du siphon, bien serrer les raccords (attention de placer les joints comme indiqué sur le schéma de la notice spécifique du vidage). Quelques jours après, resserrer à nouveau.

Nota : Siphons gain de place

Nos éviers 2 ou 3 cuves sont fournis équipés de siphons dits "gain de place". Leur mise en place permet d'obtenir un espace suffisamment important sous l'évier pour y loger, par exemple, une poubelle sélective.



Exemple 1



Exemple 2


► Montage de l'évier en inox sur le plan de travail

(voir cas particulier de la cuve ronde p. 167)

Conseil : pour assurer une bonne étanchéité, nous recommandons un serrage modéré et progressif des pattes de fixation (serrer une à une les pattes une 1ère fois, puis resserrer à nouveau) - **Ne pas utiliser de visseuse électrique.**



1 Si votre évier est équipé du système Top-Clip :
Placer l'évier dans sa découpe et vous référer à la notice spécifique fournie avec le système Top-Clip pour le montage des pattes de fixation.

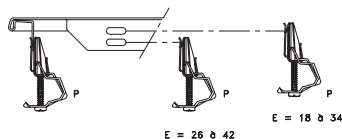


2 Si votre évier est équipé d'un joint mousse et de pattes de fixation montés en usine :
Placer l'évier dans sa découpe et serrer les pattes de fixation.


3 Si votre évier est livré avec un sachet de pattes de fixation :

- Placer les pattes régulièrement sur le pourtour du rail prévu à cet effet sous l'évier

Attention : selon l'épaisseur du plan de travail, encliqueter les pattes sur la 1ère ou la 2ème boutonnière.



- Déposer un cordon de silicone (non fourni) sur le pourtour de l'évier, suffisamment abondamment pour que le silicone dépasse du bord après serrage.
- Retourner l'évier, le placer dans sa découpe et serrer les pattes de fixation.
- Essuyer rapidement les bavures éventuelles de silicone.



Montage et installation de l'évier et de ses accessoires

► Montage de l'évier en matériaux de synthèse ou en céramique sur le plan de travail (voir cas particulier de la cuve ronde ci-dessous)

Conseils :

- pour assurer une bonne étanchéité, nous recommandons un serrage modéré et progressif des pattes de fixation (serrer une à une les pattes une 1ère fois, puis resserrer à nouveau) - **Ne pas utiliser de visseuse électrique.**
- le silicone (non fourni) doit être déposé suffisamment abondamment pour qu'il dépasse du bord après serrage des pattes.


1 Si votre évier est en Granit :

- Certains modèles d'éviers nécessitent un montage préalable des pattes de fixation.
- Déposer un cordon de silicone sur le pourtour de l'évier.
- Retourner l'évier, le placer dans sa découpe et serrer les pattes de fixation.
- Essuyer rapidement les bavures éventuelles de silicone.



2 Si votre évier est en SMC :

- Visser les pattes de fixation aux emplacements prévus (pour certains modèles, bien repérer la boutonnière correspondant à votre épaisseur de plan de travail).
- Déposer un cordon de silicone sur le pourtour de l'évier.
- Retourner l'évier, le placer dans sa découpe et serrer les pattes de fixation.
- Essuyer rapidement les bavures éventuelles de silicone.



3 Si votre évier est en céramique :

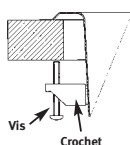
- Déposer un cordon de silicone sur le pourtour de l'évier.
- Retourner l'évier et le placer dans sa découpe. Son poids suffira à assurer le maintien de son positionnement.
- Essuyer rapidement les bavures éventuelles de silicone.



► Cas particulier des éviers ronds

1 Cuve ronde en inox :

- Placer les pattes de fixation régulièrement sur les supports prévus à cet effet.
- Déposer un cordon de silicone sur le pourtour de l'évier.
- Retourner l'évier, le placer dans sa découpe et serrer les pattes de fixation.
- Essuyer rapidement les bavures éventuelles de silicone.



2 Cuve ronde en granit :

- Déposer un cordon de silicone sur le pourtour de l'évier.
- Retourner l'évier, le placer dans sa découpe.
- Essuyer rapidement les bavures éventuelles de silicone.

Conseil : pour une parfaite étanchéité et un bon positionnement, nous vous recommandons de placer un poids sur la cuve. Celui-ci maintiendra une pression permanente pendant le séchage du silicone.

Conditions de reprise de matériel

En cas d'erreur de commande ou d'annulation pour toute cause, nous acceptons de reprendre le produit concerné sous les réserves suivantes :

- Le produit nous sera retourné en port dû, en parfait état, dans son emballage d'origine avec tous ses accessoires éventuels, avec les protections complémentaires que nécessite le mode de transport retenu.
- Une décote de 25% du prix de vente HT sera appliquée pour nous couvrir d'une partie des frais de gestion aller & retour occasionnés par cette reprise - décote portée à 30% pour les produits des gammes Eisinger.

Prix indicatifs (Matériel importé : les prix T.T.C. comportent une TVA. au taux de 19,60%)

Notre société ne pratiquant pas la vente directe au public, ce tarif est destiné à l'information du consommateur sur le niveau approximatif du prix des produits présentés dans nos catalogues. Les éléments de facturation sont fournis par nos distributeurs locaux en fonction de leurs frais d'approche, garanties et services offerts. Il appartient aux installateurs et artisans de déterminer librement leurs prix dans le respect de la réglementation en vigueur.

Matériel importé : les prix T.T.C. comportent une TVA. au taux de 19,60%.

Port et emballage :

- Participation de € 15 net H.T. pour commande de € 1 à 30 H.T.
- Participation de € 10 net H.T. pour commande de € 30 à 140 H.T.
- Franco continent pour commande supérieure à € 140 H.T.

Franke France S.A.S.
Av. A. Briand - BP 13
F-60230 Chambly

Téléphone 0 130 289 400
www.franke.fr

Capital de 1 000 000 Euros
Siret 697 080 273 00017
APE 515F
TVA FR 80 697 080 273
BNP Cergy 018560002521632811

